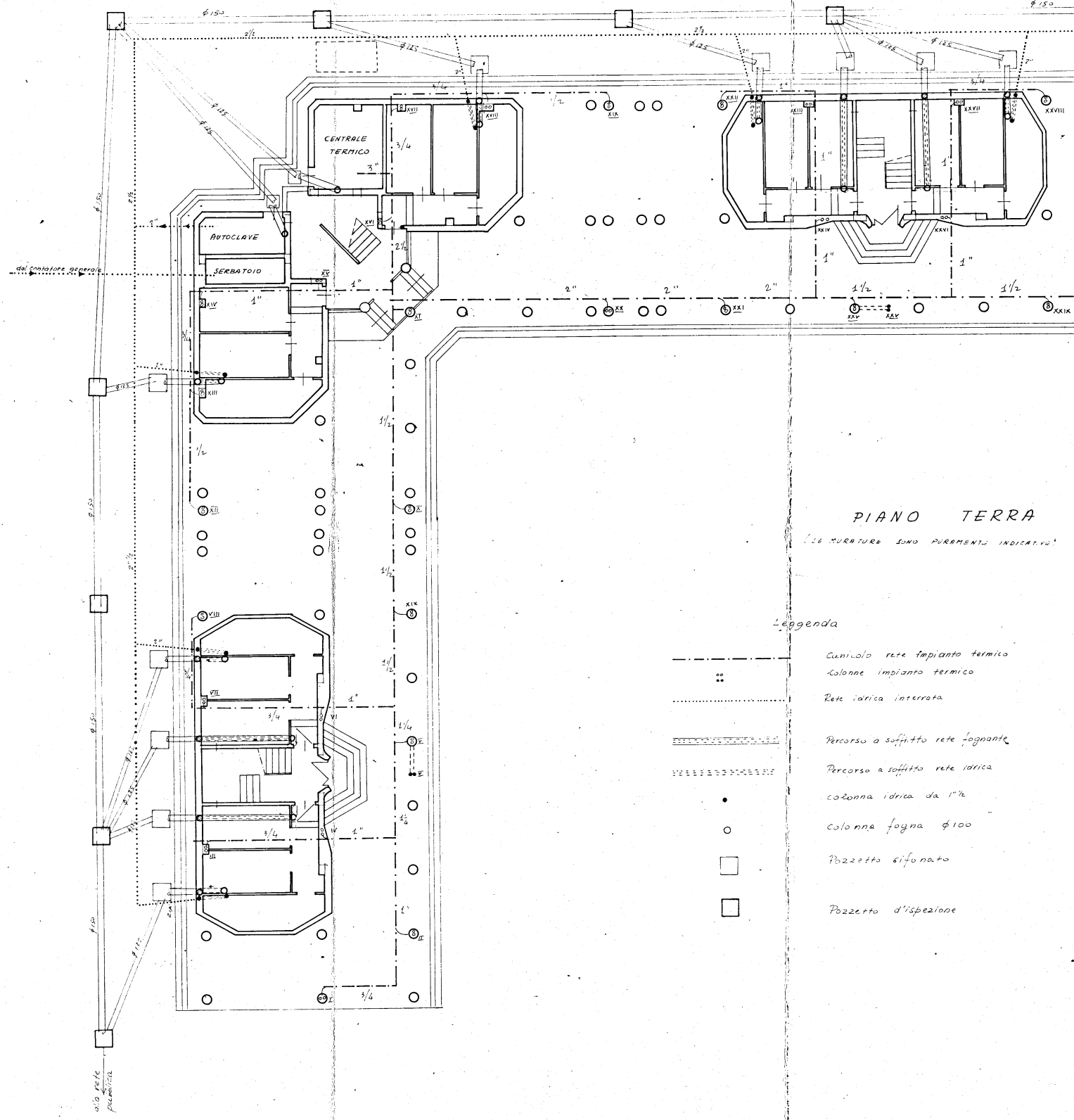
ø 150
ø 125
2"
2½"
3"
1"
1½"
1¼"
¾
½
CENTRALE TERMICO
AUTOCLAVE
SERBATOIO
dal contatore generale
alla rete pubblica
I
II
III
IV
V
VI
VII
VIII
X
XI
XII
XIII
XIV
XV
XVI
XVII
XVIII
XIX
XX
XXI
XXII
XXIII
XXIV
XXV
XXVI
XXVII
XXVIII
XXIX

PIANO TERRA

(LE MURATURE SONO PURAMENTE INDICATIVE)

Leggenda

—·—·—·—	Cunicolo rete impianto termico
⁘	Colonne impianto termico
··········	Rete idrica interrata
▤	Percorso a soffitto rete fognante
┆┆┆┆┆	Percorso a soffitto rete idrica
●	colonna idrica da 1"½
○	colonna fogna ø 100
□	Pozzetto sifonato
■	Pozzetto d'ispezione

GESTIONE CASE LAVORATORI (legge 14 2 963 n° 60)	Intervento N° 194	stazione appaltante i. a. c. p.

QUARTIERE «S. ELIA» BRINDISI
Edilizia Sovvenzionata

Comparto "L" palazzine 1-2-3-4
IMPIANTO TERMICO IDRICO E FOGNANTE

Dr Ing ITALO PERRETTI	EDILIZIA
Dr Arch FORTUNATO PIGNATELLI	EDILIZIA - coordinatore
Dr Ing CORRADO TRAVAGLINI	EDILIZIA
Dr Ing FRANCESCO D'ALONZO	STRUTTURE
Dr Ing N VIVARELLI SCARASCIA	IMPIANTI
Dr Ing LEONARDO POTI'	PROGRAMMAZIONE
I A C P	DIREZIONE LAVORI

data
aggiornamento
aggiornam
aggiornam
archivio
note
controllo
visto

nord

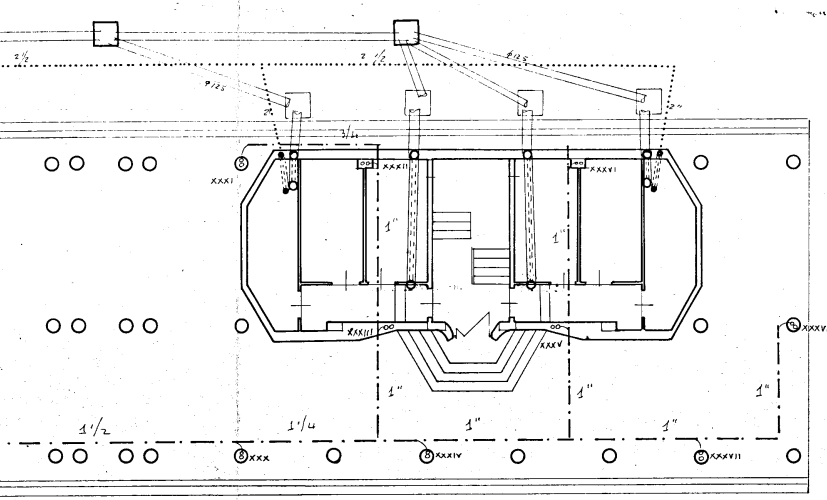
2½
2 ½
φ125
φ125
2"
2"
3/4
XXXI
XXXII
XXXVI
1"
1"
XXXIII
XXXV
XXXVIII
1"
1"
1"
1 1/2
1 1/4
1"
1"
XXX
XXXIV
XXXVII

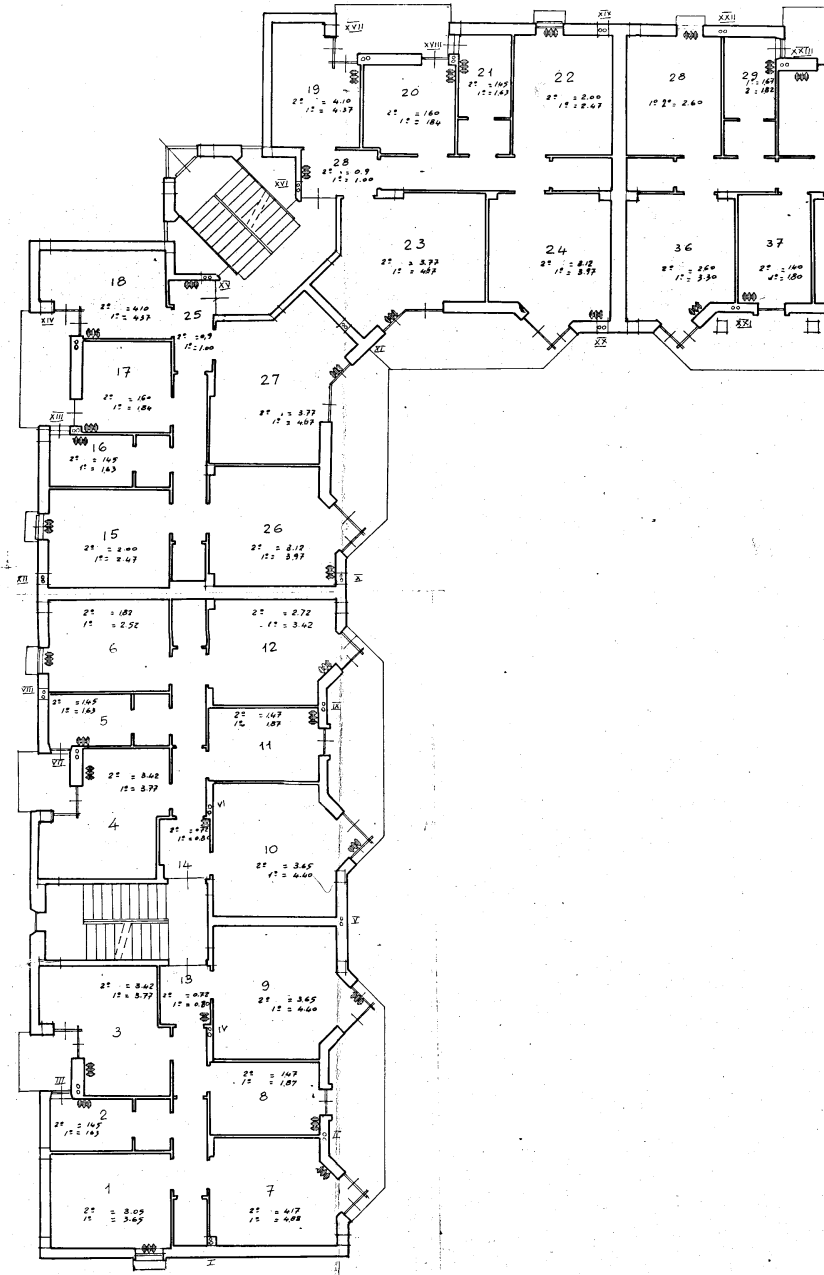
XVII
XVIII
XIX
XXII
XXIII
19
2º = 4.10
1º = 4.37
20
2º = 160
1º = 184
21
2º = 145
1º = 1.63
22
2º = 2.00
1º = 2.47
28
1º 2º = 2.60
29
1º = 1.67
2 = 1.82
28
2º = 0.9
1º = 1.00
XVI
23
2º = 3.77
1º = 4.87
24
2º = 3.12
1º = 3.97
36
2º = 2.60
1º = 3.30
37
2º = 1.40
1º = 1.80
18
2º = 4.10
1º = 4.37
XV
25
2º = 0.9
1º = 1.00
XIV
XI
XX
XXI
17
2º = 1.60
1º = 1.84
27
2º = 3.77
1º = 4.67
XIII
16
2º = 1.45
1º = 1.63
15
2º = 2.00
1º = 2.47
26
2º = 3.12
1º = 3.97
XII
X
2º = 1.82
1º = 2.52
6
2º = 2.72
1º = 3.42
12
VIII
2º = 1.45
1º = 1.63
5
2º = 1.47
1º 1.87
11
IX
VII
2º = 3.42
1º = 3.77
4
VI
2º = 0.72
1º = 0.80
10
2º = 3.65
1º = 4.40
14
V
13
2º = 3.42
1º = 3.77
2º = 0.72
1º = 0.80
9
2º = 3.65
1º = 4.40
3
IV
III
2º = 1.47
1º = 1.87
8
2
2º = 1.45
1º = 1.63
II
1
2º = 3.05
1º = 3.65
7
2º = 4.17
1º = 4.88
I

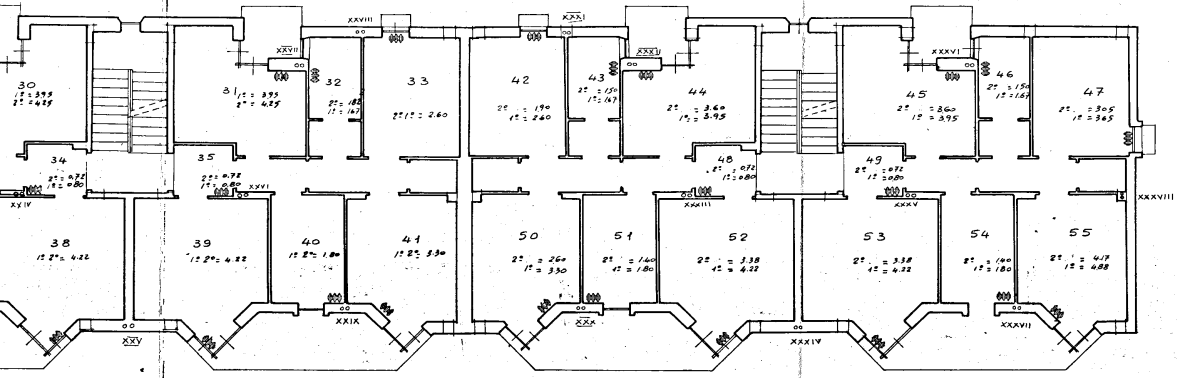
30
31
32
33
34
35
38
39
40
41
42
43
44
45
46
47
48
49
50
51
52
53
54
55
XXIV
XXV
XXIX
XXX
XXXI
XXXII
XXXIII
XXXIV
XXXV
XXXVI
XXXVII
XXXVIII

PIANO 1º 2º

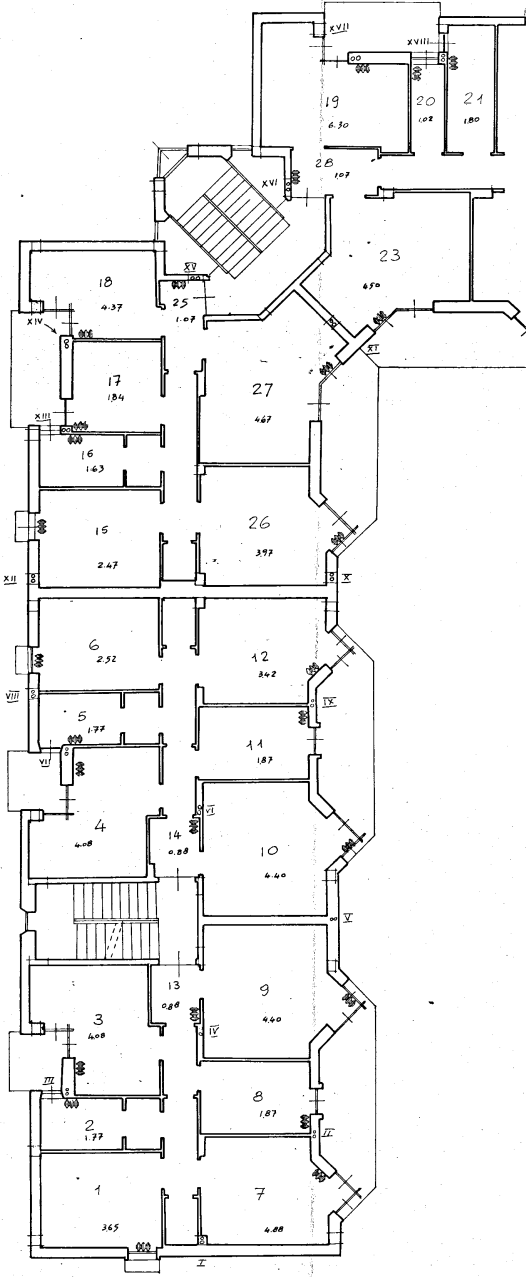
1
365
2
1.77
3
4.08
4
4.08
5
1.77
6
2.52
7
4.88
8
1.87
9
4.40
10
4.40
11
1.87
12
3.42
13
0.88
14
0.88
15
2.47
16
1.63
17
1.84
18
4.37
19
6.30
20
1.02
21
1.80
23
6.50
25
1.07
26
3.97
27
4.67
28
1.07
I
II
III
IV
V
VI
VII
VIII
IX
X
XI
XII
XIII
XIV
XV
XVI
XVII
XVIII

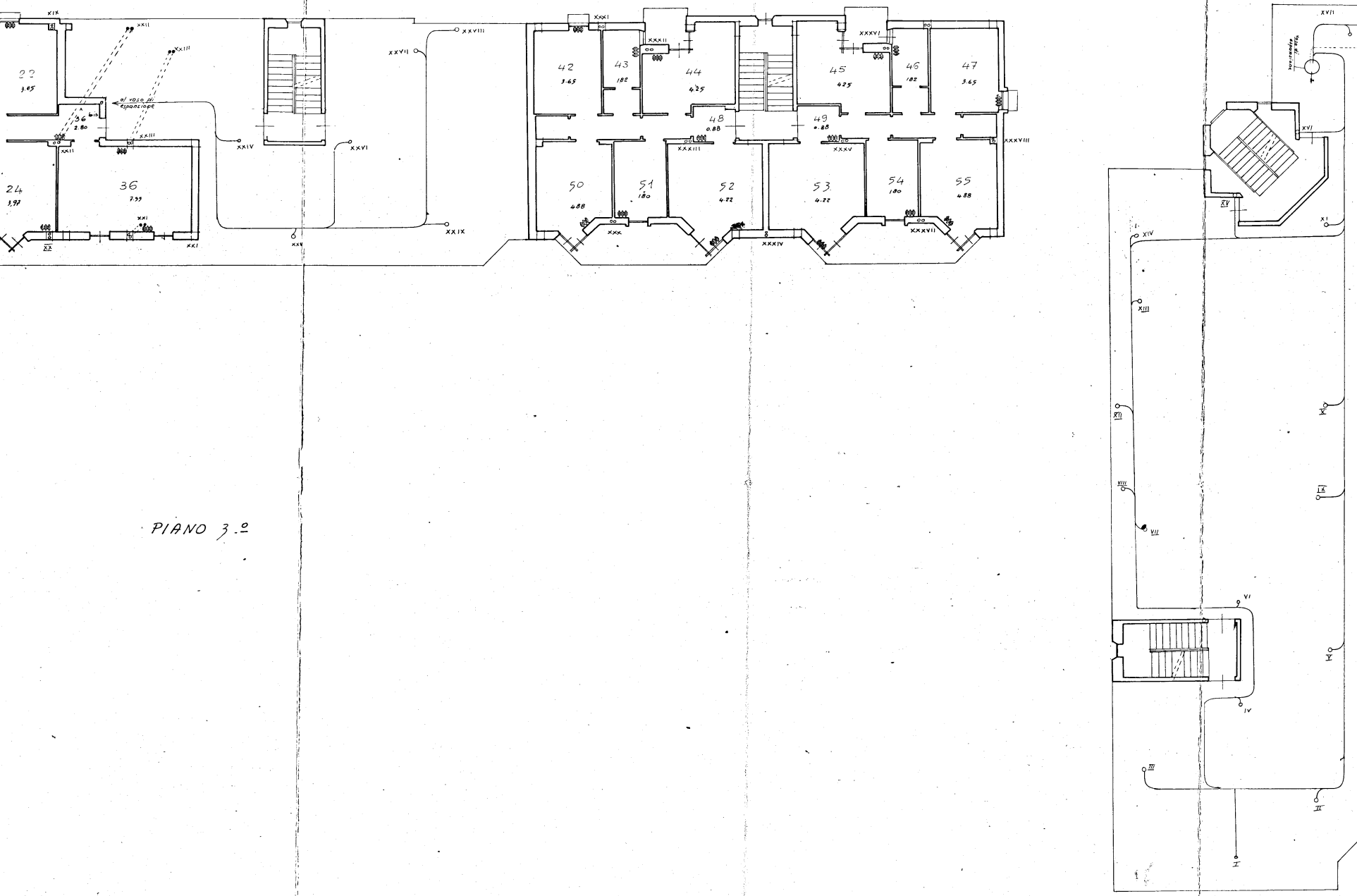
22
3.65
24
3.97
36
7.99
36 bis
2.80
al vaso di espansione
42
3.65
43
182
44
4.25
45
4.25
46
182
47
3.65
48
0.88
49
0.88
50
4.88
51
1.80
52
4.22
53
4.22
54
1.80
55
4.88
I
II
III
IV
V
VI
VII
VIII
IX
X
XI
XII
XIII
XIV
XV
XVI
XVII
XIX
XX
XXI
XXII
XXIII
XXIV
XXV
XXVI
XXVII
XXVIII
XXIX
XXX
XXXI
XXXII
XXXIII
XXXIV
XXXV
XXXVI
XXXVII
XXXVIII
vaso di espansione

PIANO 3.º

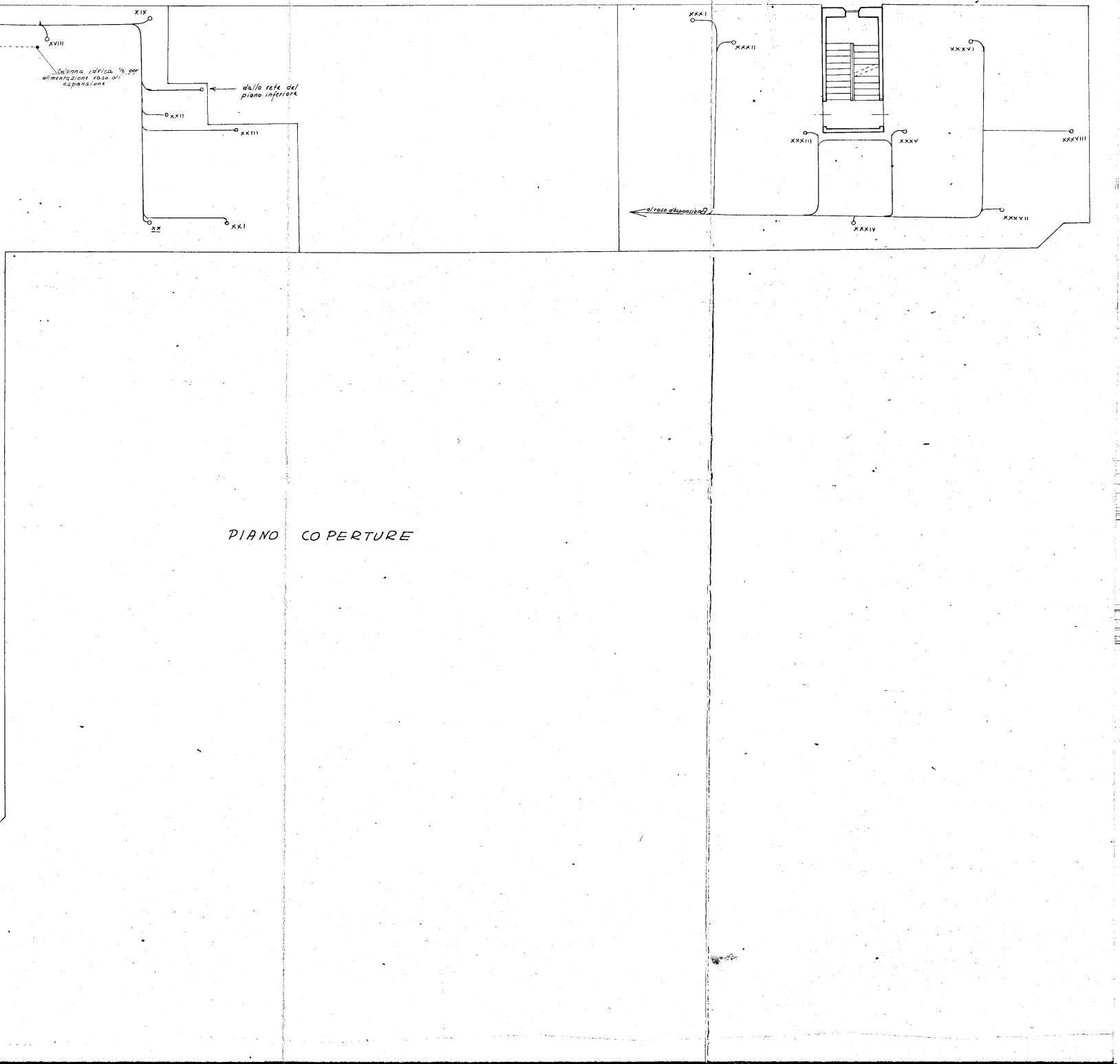

PIANO COPERTURE

XIX
XVIII
Colonna idrica ½ per alimentazione vaso di espansione
dalla rete del piano inferiore
XXII
XXIII
XX
XXI
XXXI
XXXII
XXXIII
XXXV
XXXVI
XXXVIII
al vaso d'espansione
XXXIV
XXXVII