studio tecnico
dott. ing. rosaria callandro
via nino sansone, 21 – ostuni
tel.:0831/971257

COMUNE DI
O S T U N I
IACP – BRINDISI

PROGETTO DI ADEGUAMENTO ALLE NORME DI PREVENZIONE INCENDI
DEGLI IMMOBILI SITI IN OSTUNI: FOLLIFUOCHI 20mo LOTTO PAL. 1/D;
VIA VERONA C/1629 SCALE A – C.

TAV. N. 1	CENTRALE TERMICA VIA VERONA: PIANTA, SEZIONE, PROSPETTO E PARTICOLARE COSTRUTTIVO

data 11 [illegible] 1997

agg.

SCALA 1:50 1:10

Il progettista

Il committente

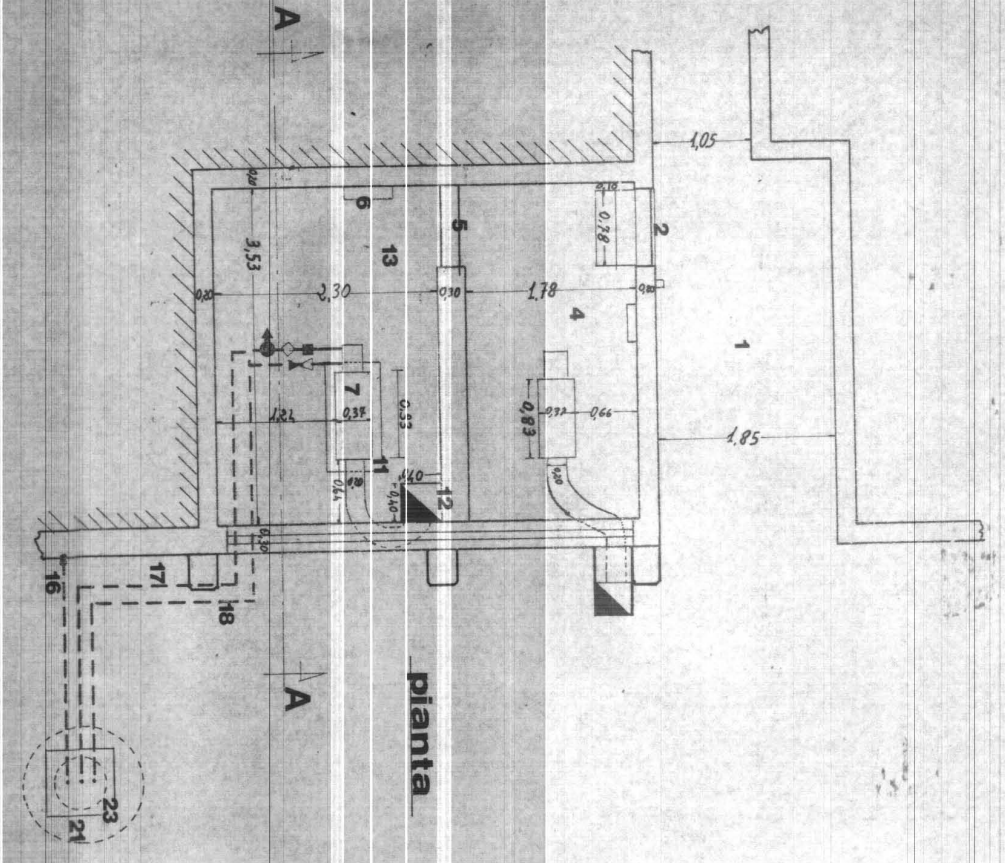
pianta
A
A
1
2
4
5
6
7
11
12
13
16
17
18
21
23
1,05
1,85
3,53
2,30
1,78
0,78
0,66
0,83
0,32
0,20
0,30
0,33
0,37
1,24
0,40
0,64
0,10
0,20

ESISTENTE

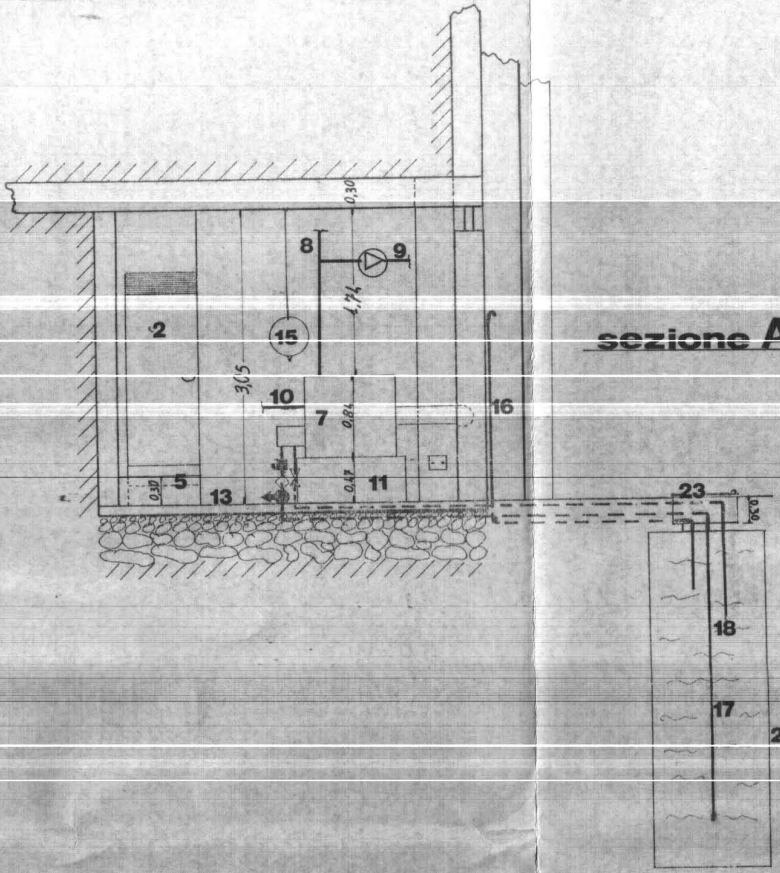
0,30
8
9
1,74
2
15
3,05
10
7
0,84
16
5
0,30
13
0,47
11
23
0,30
18
17
21

sezione A-A



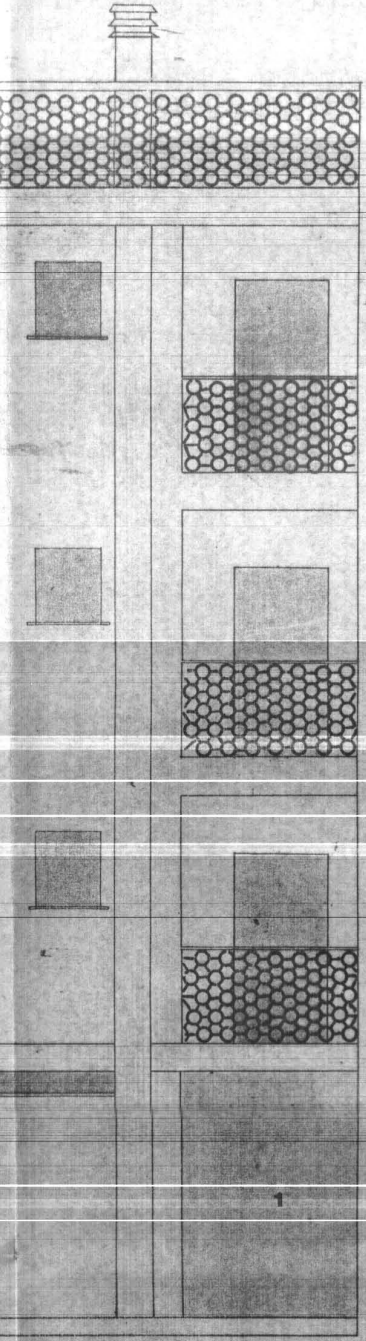

Prospetto

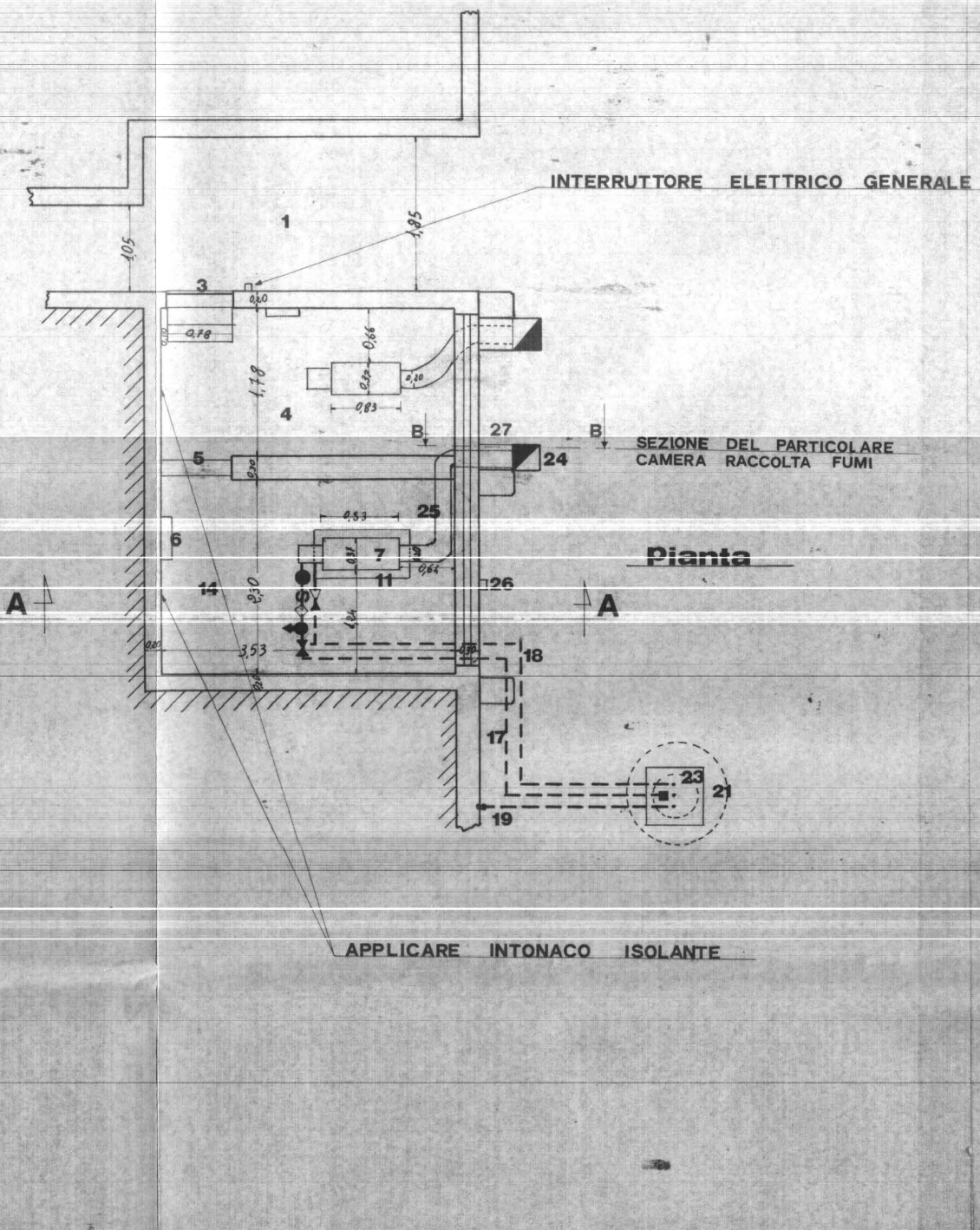
INTERRUTTORE ELETTRICO GENERALE
1
1,05
1,85
3
0,20
0,78
0,10
0,66
0,32
0,20
0,83
1,78
4
B
27
B
SEZIONE DEL PARTICOLARE CAMERA RACCOLTA FUMI
24
5
0,30
25
0,83
6
7
0,31
0,20
0,64
11
14
26
A
A
2,30
1,24
0,20
3,53
0,30
18
0,20
17
23
21
19
APPLICARE INTONACO ISOLANTE

Pianta

PROGETTO

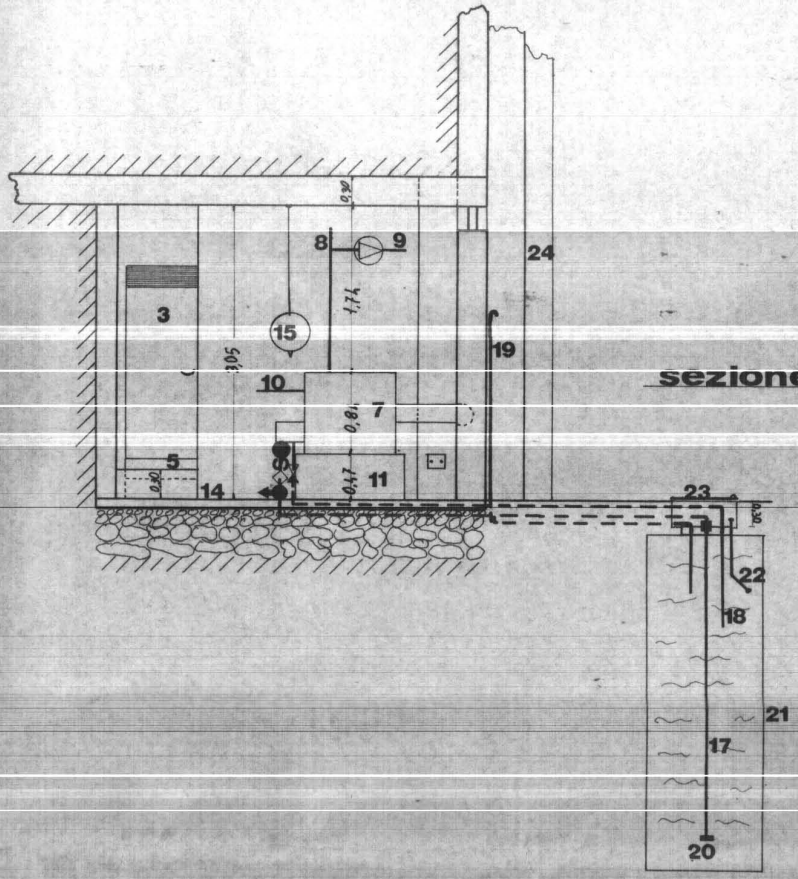
0,30
8
9
3
24
1,74
15
3,05
19
10
7
0,81
5
0,30
0,47
11
14
23
0,30
22
18
21
17
20

sezione A-A



Prospetto

1	DISIMPEGNO VENTILATO DI ACCESSO
2	PORTA METALLICA DI ACCESSO ESISTENTE
3	PORTA METALLICA DI ACCESSO ESISTENTE CON CONGEGNO DI AUTOCHIUSURA (NUOVO)
4	CENTRALE TERMICA NON OGGETTO DI LAVORO DI ADEGUAMENTO
5	SOGLIA DI ACCESSO ALTA 30 CM.
6	QUADRO ELETTRICO STAGNO CON OROLOGIO
7	CALDAIA ESISTENTE DA 94300 Kcal/h AL FOCOLARE
8	TUBO DI SICUREZZA DA 1"
9	TUBO DI MANDATA ALL'IMPIANTO
10	TUBO DI RITORNO DALL'IMPIANTO
■	VALVOLA A STRAPPO (NUOVA)
◇	INTERCETTAZIONE AUTOMATICA DEL COMBUSTIBILE AL RAGGIUNGIMENTO DI UNA TEMPERATURA PREFISSATA
●→	FILTRO
S	VALVOLA SOLENOIDE (NUOVA)
⧓	SARACINESCA A VOLANTINO
▶◁	VALVOLA DI RITEGNO
●	PRELIEVO (NUOVO)
11	BASAMENTO DELLA CALDAIA IN cls.
12	CANNA FUMAIA PASSANTE ALL'INTERNO DEGLI APPARTAMENTI (DA DISATTIVARE)
13	PAVIMENTO NON IMPERMEABILE (ESISTENTE)
14	NUOVO PAVIMENTO IMPERMEABILE CON RISVOLTO ALTO 20 CM. SULLE PARETI ADIACENTI
15	ESTINTORE AUTOMATICO A POLVERE DA 15 Kg.
16	TUBO DI SFIATO DA 1" (ESISTENTE)
17	TUBO DI MANDATA GASOLIO
18	TUBO DI RITORNO GASOLIO
19	NUOVO TUBO DI SFIATO DA 1 1/4" CON TAPPO TAGLIAFIAMMA
20	NUOVA VALVOLA DI FONDO PER ASPIRAZIONE GASOLIO
21	SERBATOIO DA 4000 LITRI ESISTENTE
22	VALVOLA DI INTERCETTAZIONE COMBUSTIBILE AL RAGGIUNGIMENTO DEL 90% DI CAPACITA' **(NUOVA)**
23	PASSO D'UOMO
24	NUOVA CANNA FUMAIA ESTERNA 20 Cm. x 20 Cm. (DIMENSIONI INTERNE)
25	NUOVI CANALI DA FUMO
26	LEVA DELLA VALVOLA A STRAPPO (NUOVA)
27	CAMERA RACCOLTA FUMI IN MATTONI REFRATTARI MUNITA DI PORTELLINO ANTISCOPPIO (NUOVA)

PARTICOLARE CAMERA RACCOLTA FUMI

SCALA 1 : 10

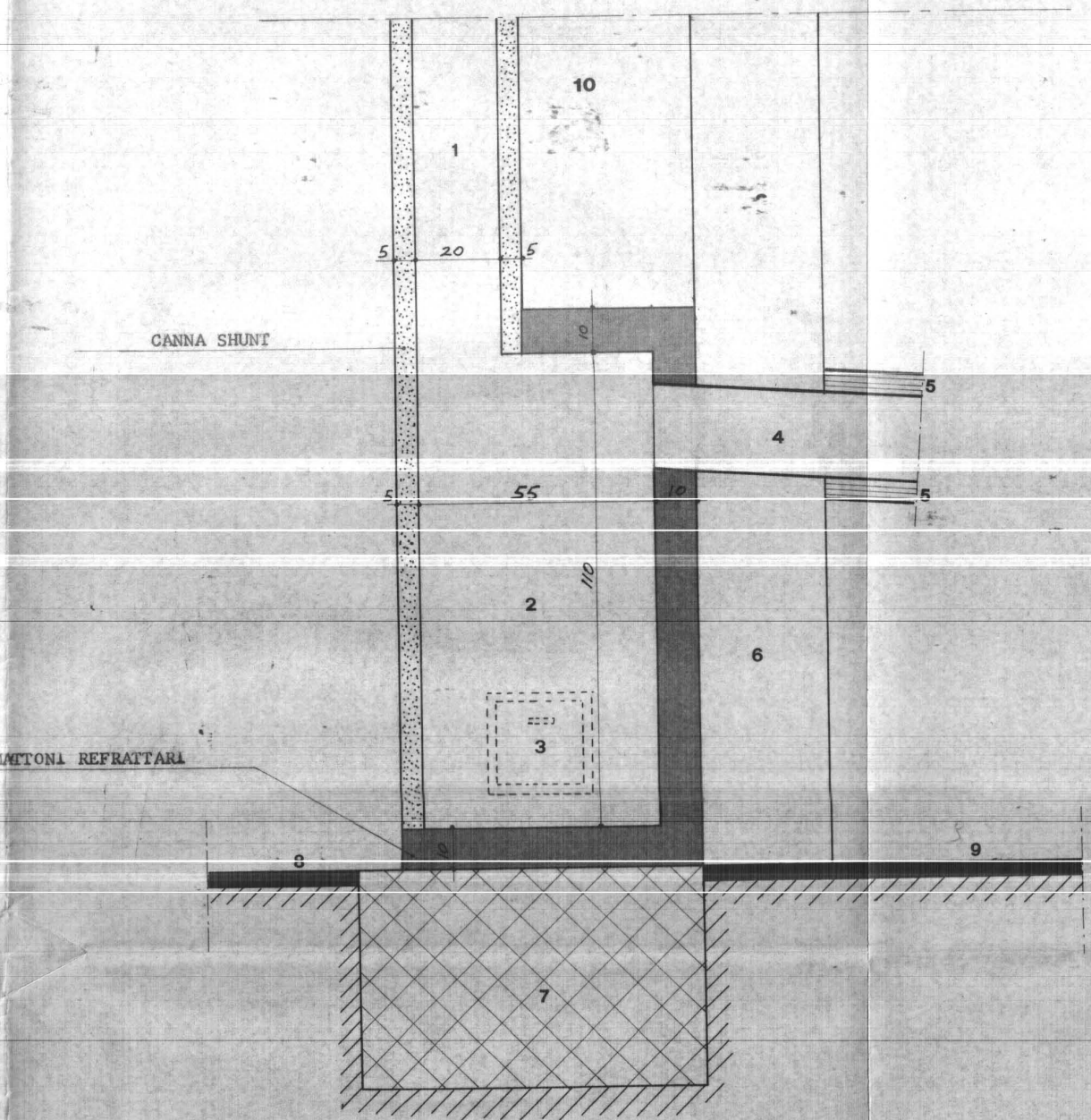
10
1
5
20
5
10
5
4
CANNA SHUNT
5
55
10
5
110
2
6
3
ATTONI REFRATTARI
0
8
9
7

1) CANNA FUMAIA IN CANNE SHUNT

2) CAMERA RACCOLTA FUMI IN MATTONI REFRATTARI

3) PORTELLINO ANTISCOPPIO A CHIUSURA ERMETICA

4) CANALI DA FUMO

5) LANA DI VETRO (SPESSORE 5 CENTIMETRI)

6) MURO ESTERNO CENTRALE TERMICA

7) FONDAZIONE IN C.A. DELLA CANNA FUMAIA

8) MARCIAPIEDE

9) PAVIMENTAZIONE INTERNA

10) PILASTRO ESTERNO