comune	S. PANCRAZIO SALENTINO - BR -
progetto	PER LA COSTRUZIONE DI ALLOGGI POPOLARI . N. 20
progettista	UFFICIO I.A.C.P. BRINDISI
impresa	EDIL SAR TOM s.r.l.
dir. lavori	ING. LONGO I.A.C.P. BRINDISI
calcolatore c.a.	ING. GIOVANNI VALENTINI
OGGETTO	ARMATURA DI PREFABBRICAZIONE TRAVI K IMPALCATO TIPO n. 3 (CORPI A-B-C)
tavola n.	8
data	IX - 1983
agg.ti	
scala	
PRESCRIZIONI	R'bk 250 kg/cmq
acciaio	FeB 44 k

Dott. Ing. GIOVANNI VALENTINI - Albo Prov. Ingegneri di Brindisi - N. 66

UFFICIO [illegible] GENIO CIVILE BRINDISI

Si attesta che copia del presente atto risulta depositato presso questo Ufficio ai sensi della [illegible] N° 1086/71.

Brindisi, lì 5 [illegible]

IL FUNZIONARIO DELEGATO
(Dott. Ing. [illegible])

STRUTTURE PREFABBRICATE SISTEMA «K» REALIZZATE DALLO STABILIMENTO
A.L.A. SYSTEM S.p.a. S.S. 96 KM. 116 MODUGNO (BARI) TEL. 080/568353

ISTITUTO CAT. CASE POPOLARI PER LA PROVINCIA DI BRINDISI

IL DIRETTORE DEI LAVORI
Dott. Ing. Antonio Longo

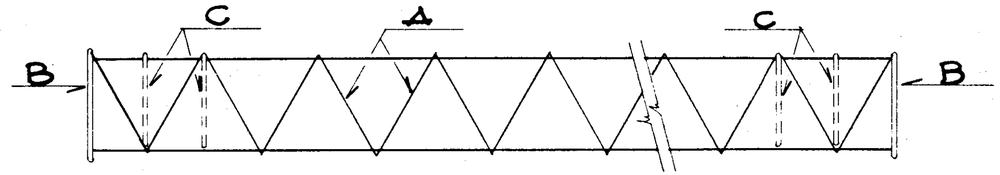

TRAVE N.	STAFFA A	STAFFA B	STAFFA C	POS. "D" 2ϕ	POS. "D" ℓ	POS. "E" 1ϕ	POS. "E" ℓ	POS. "F" 2ϕ	POS. "F" ℓ	POS. "G" 2ϕ	POS. "G" ℓ	POS. "I" 2ϕ	POS. "I" ℓ
T1 P	2ϕ12/ϕ10	2 ϕ10	4 ϕ8	14	274			14	283	14	283	6	280
T2 C	2 ϕ12/ϕ10	2 ϕ 10	4 ϕ8	14	280			14	283	14	289	6	280
T3 P	6 ϕ12/ϕ10	2 ϕ 10	6 ϕ8	16	354			16	363	18	363	6	360
T4 P	6 ϕ12/ϕ10	2 ϕ 10	6 ϕ8	16	354			16	363	18	363	6	360
T5 C	2 ϕ12/ϕ10	2 ϕ 10	4 ϕ8	14	280			14	283	14	289	6	280
T6 P	2 ϕ12/ϕ10	2 ϕ 10	4 ϕ8	14	274			14	283	14	283	6	280
T7 C	4 ϕ12/ϕ10	2 ϕ 10	4 ϕ8	14	280			16	283	16	289	6	280
T8 C	4 ϕ12/ϕ10	2 ϕ 10	4 ϕ8	16	280			14	283	16	289	6	280
T9 C	6 ϕ12/ϕ10	2 ϕ 10	6 ϕ8	16	360			20	363	22	369	6	360
T10 C	6 ϕ12/ϕ10	2 ϕ 10	6 ϕ8	16	360			20	363	22	369	6	360
T11 C	4 ϕ12/ϕ10	2 ϕ 10	4 ϕ8	16	280			14	283	16	289	6	280
T12 C	4 ϕ12/ϕ10	2 ϕ 10	4 ϕ8	14	280			16	283	16	289	6	280
T13 P	2 ϕ12/ϕ10	2 ϕ 10	4 ϕ8	14	274			14	283	14	283	6	280
T14 P	2 ϕ12/ϕ10	2 ϕ 10	4 ϕ8	14	274			14	283	14	283	6	280
T15 C	6 ϕ12/ϕ10	2 ϕ 10	6 ϕ8	16	360			20	363	22	369	6	360
T16 C	6 ϕ12/ϕ10	2 ϕ 10	6 ϕ8	16	360			20	363	22	369	6	360
T17 P	2 ϕ12/ϕ10	2 ϕ 10	4 ϕ8	14	274			14	283	14	283	6	280
T18 P	2 ϕ12/ϕ10	2 ϕ 10	4 ϕ8	14	274			14	283	14	283	6	280
• T19 C	1 ϕ8/25"	2 ϕ8	6 ϕ8	14	505	14	336	12	508	14	514	6	505
• T20 C	1 ϕ8/25"	2 ϕ8	6 ϕ8	14	415	14	276	12	418	12	424	6	415
• T21 C	1 ϕ8/25"	2 ϕ8	6 ϕ8	14	505	14	336	12	508	14	514	6	505
• T22 C	1 ϕ8/25"	2 ϕ8	6 ϕ8	14	415	14	276	12	418	12	424	6	415
* T23 C	1 ϕ8/25"	2 ϕ8	4 ϕ8	14	100			12	103	12	109	6	100
* T24 C	1 ϕ8/25"	2 ϕ8	4 ϕ8	14	100			12	103	12	109	6	100
* T23 P	1 ϕ8/25"	2 ϕ8	4 ϕ8	14	94			12	103	12	103	6	100
* T24 P	1 ϕ8/25"	2 ϕ8	4 ϕ8	14	94			12	103	12	103	6	100

* N.B.: LE TRAVI T23 E T24 SONO DI TIPO CENTRALE AL I° IMPALCATO E DI TIPO PERIMETRALE AGLI IMPALCATI II° E III°
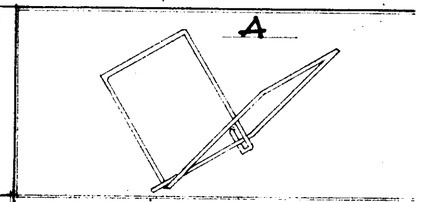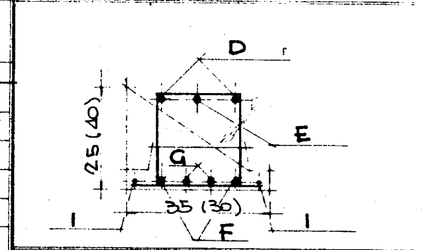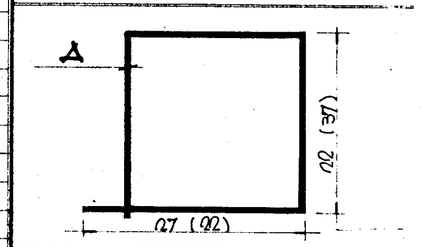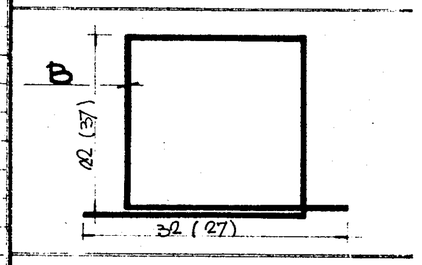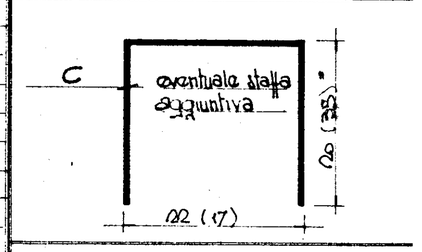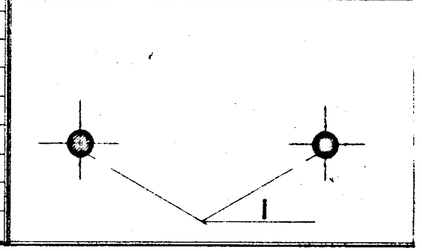
NB LE TRAVI SEGNALATE CON • HANNO SEZIONE CM. 30 × 40 E DIMENSIONI STAFFE COME DA QUOTE IN PARENTESI SULLO SCHEMA.