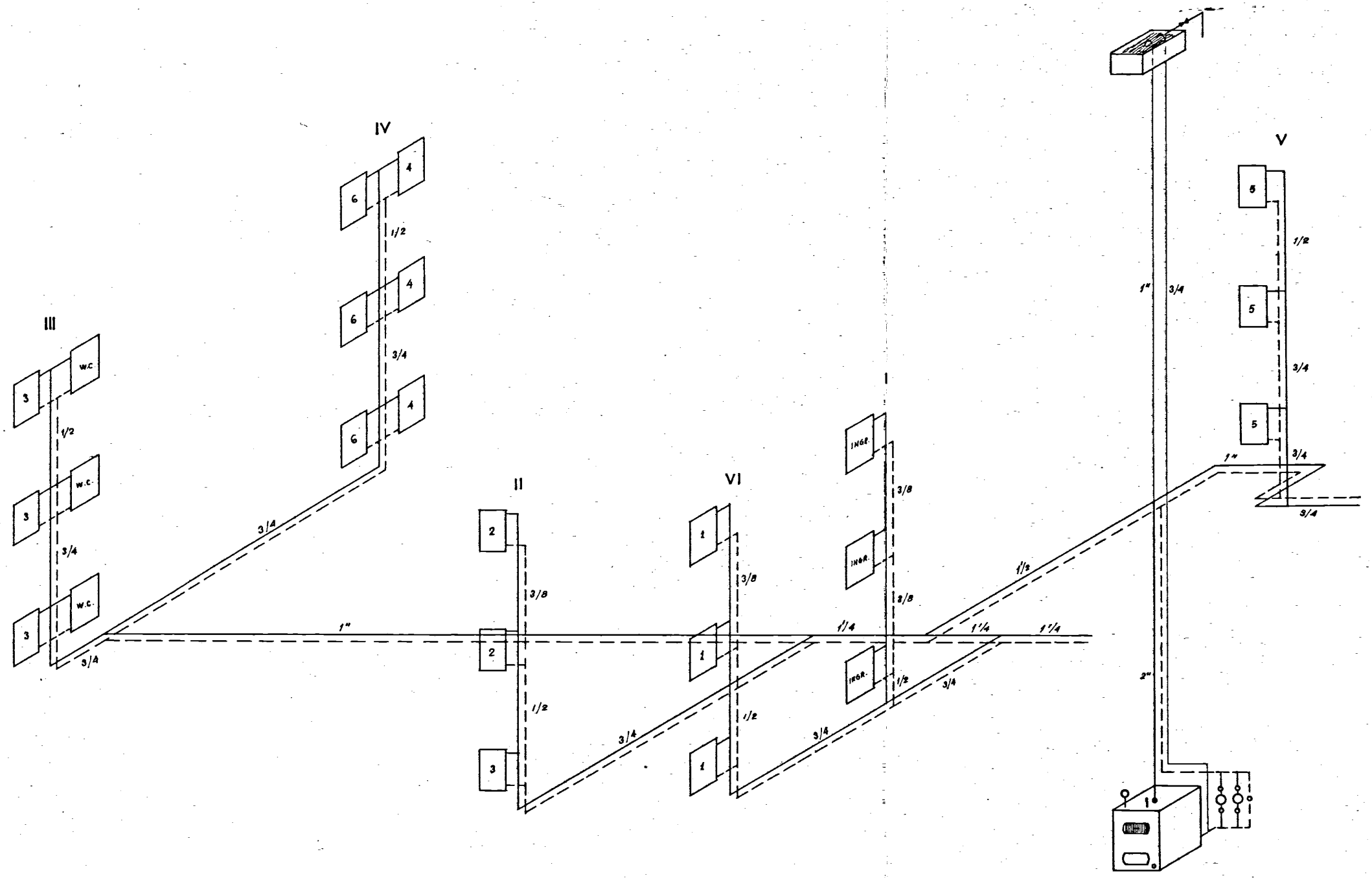
IV
6
4
1/2
6
4
3/4
6
4
III
3
W.C.
1/2
3
W.C.
3/4
3
W.C.
3/4
3/4
1"
II
2
3/8
2
1/2
3
3/4
VI
1
3/8
1
1/2
1
3/4
I
INGR.
3/8
INGR.
3/8
INGR.
1/2
3/4
1 1/4
1 1/4
1 1/4
1 1/2
1"
3/4
2"
V
5
1/2
5
3/4
5
3/4
1"
3/4

CALCOLO SEZIONE CAMINO PER COMBUSTIONE A NAFTA

$$S = \frac{P}{69\sqrt{H}} = \frac{10}{69\sqrt{16}} = \frac{10}{69 \cdot 4} \cong \text{mq. } 0{,}036 = \text{dmq. } 3{,}6$$

S = sezione in mq.

P = peso del Kg. di nafta da bruciare all'ora (assunto in Kg. 10)

H = altezza del camino (ml. 16)

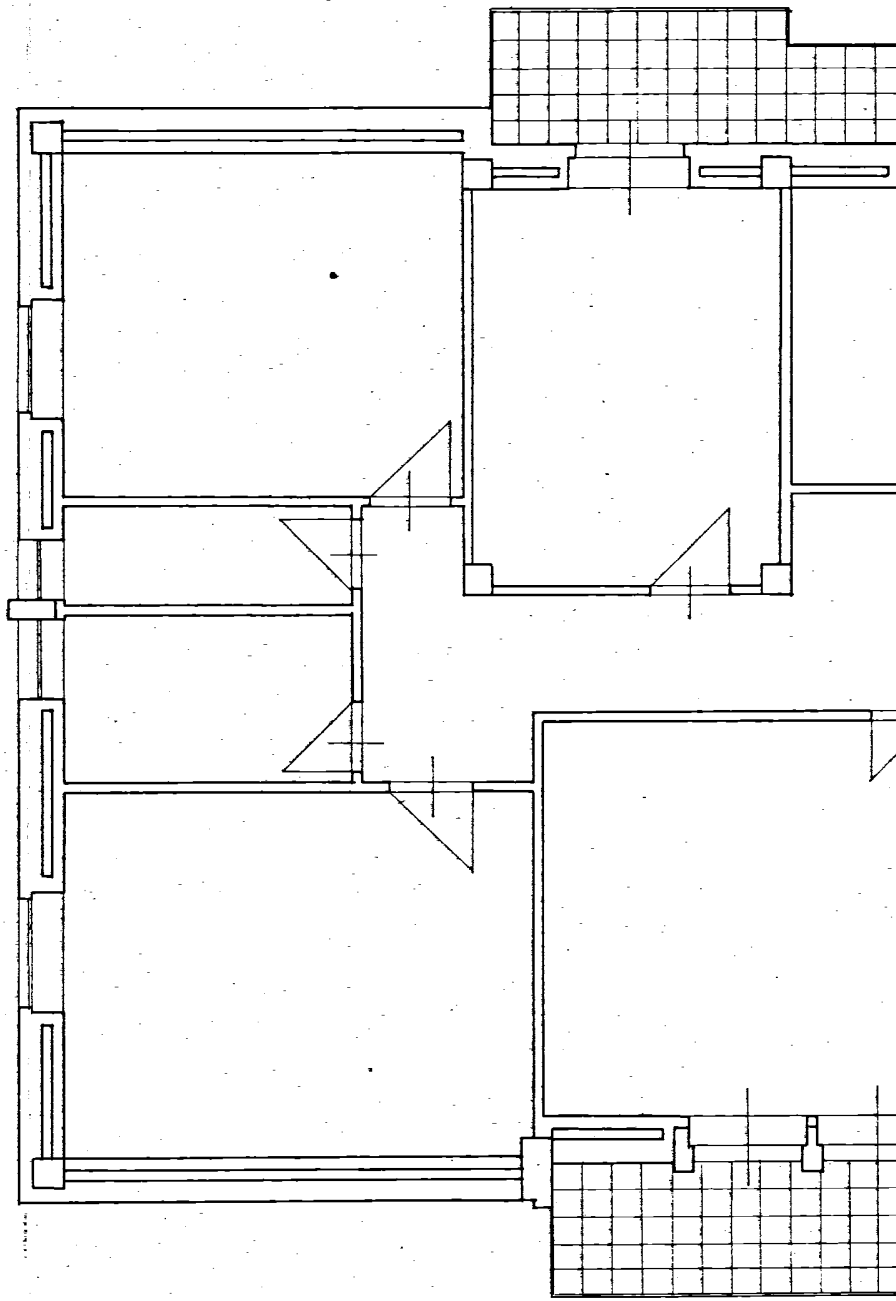

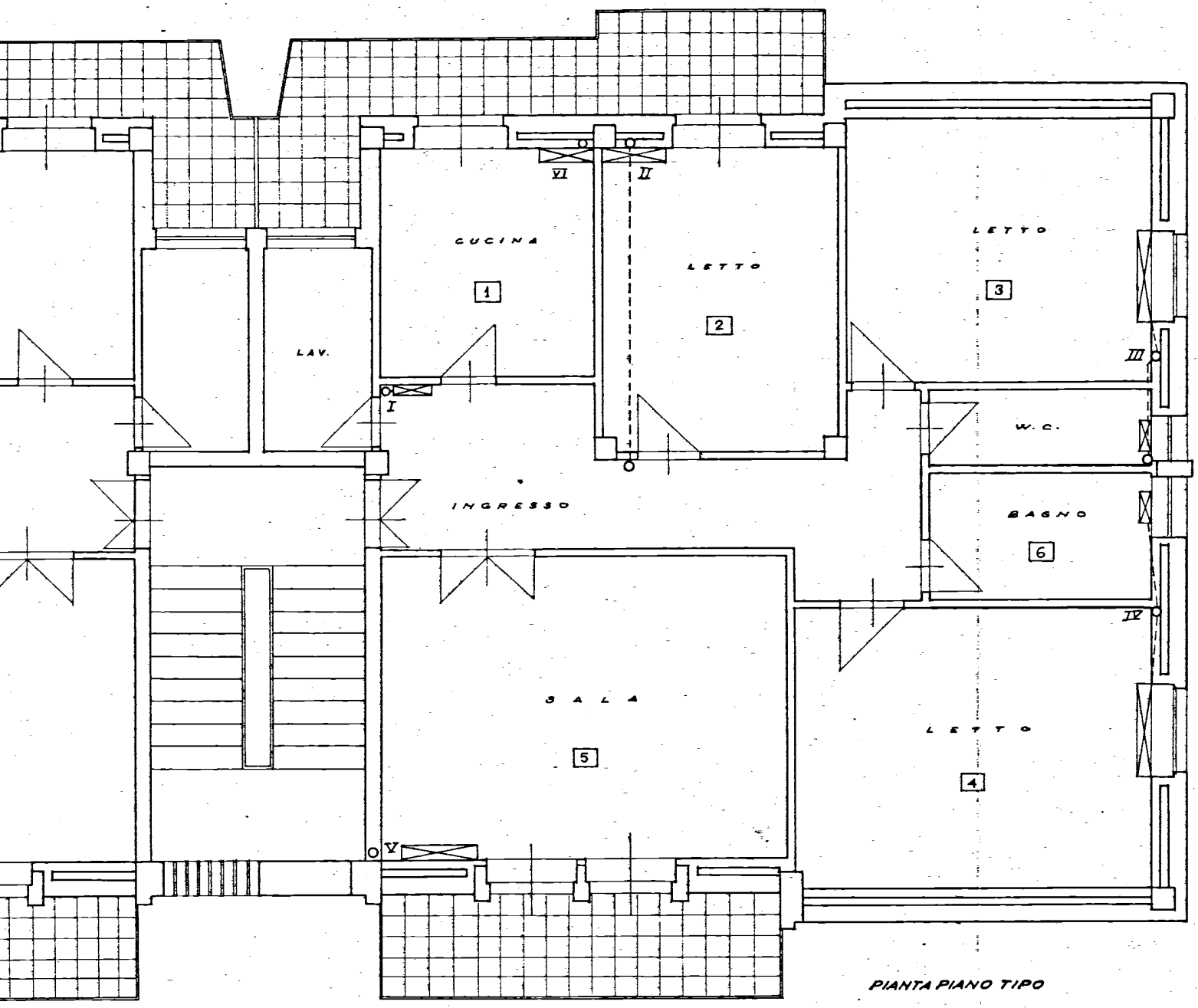
CUCINA
1
LETTO
2
LETTO
3
LAV.
I
II
III
IV
V
VI
W.C.
BAGNO
6
INGRESSO
SALA
5
LETTO
4

PIANTA PIANO TIPO

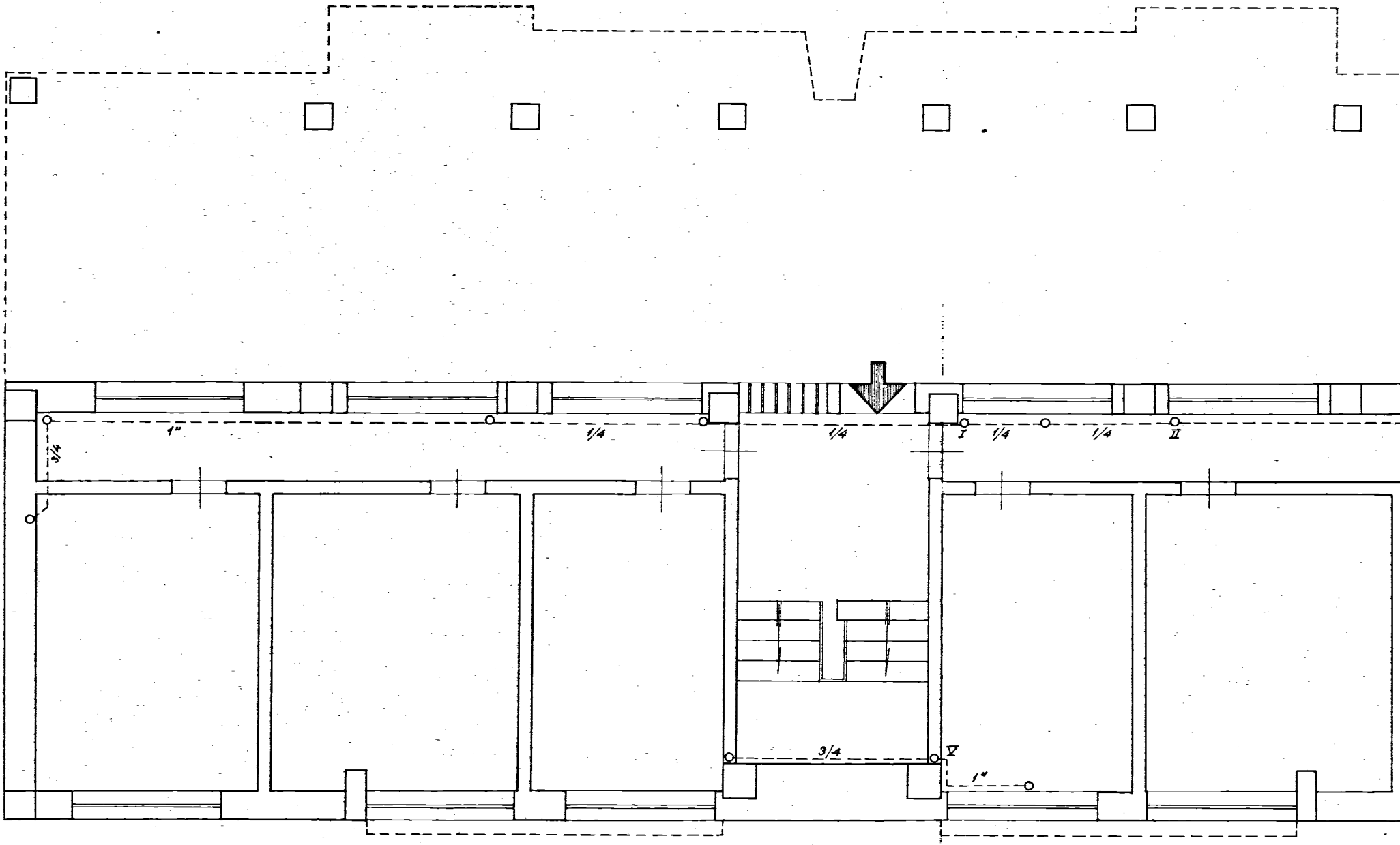
1"
3/4
1/4
1/4
I
1/4
1/4
II
3/4
V
1"

PIANT

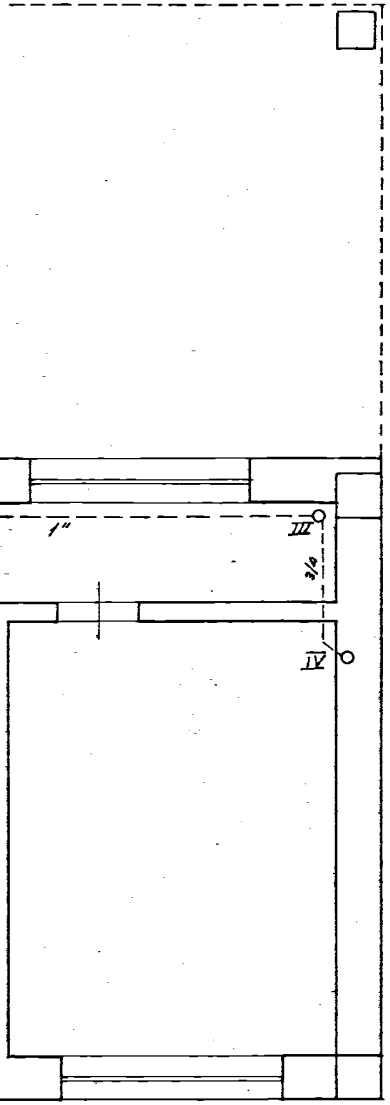

A PIANO TERRA

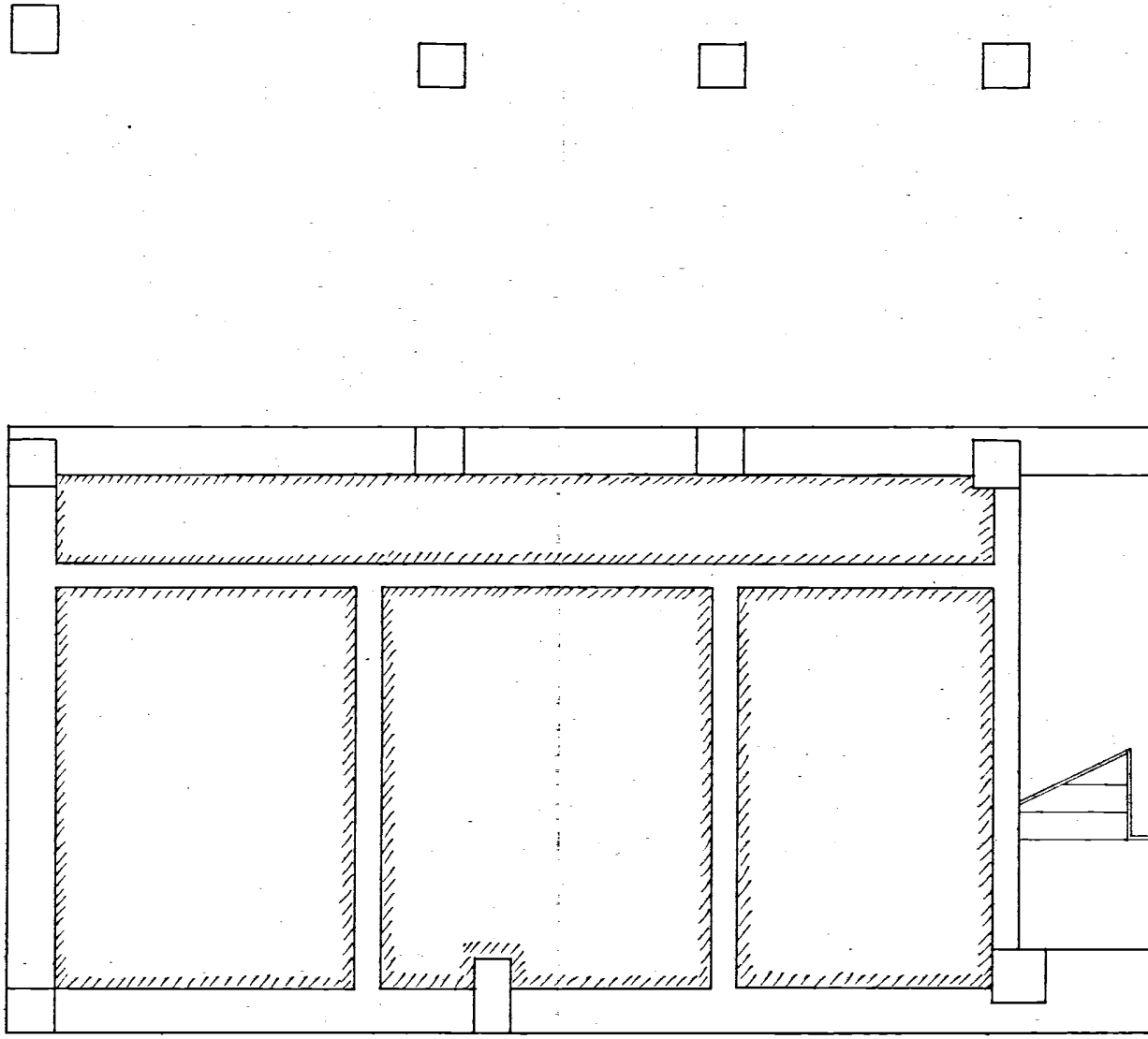

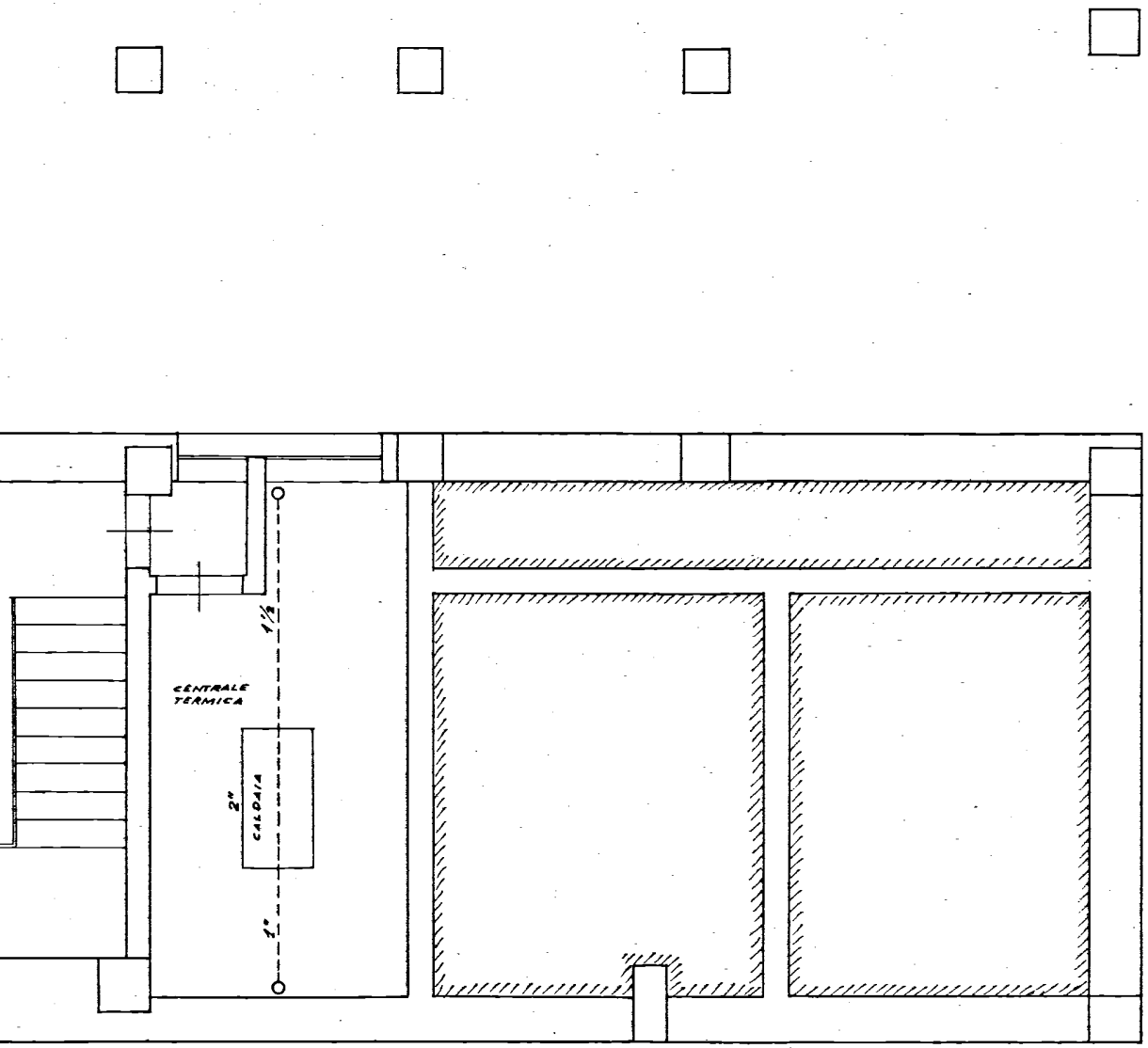
CENTRALE TERMICA
CALDAIA
2"
1"
1½"

PIANTA SCANTINATO

SUPERFICIE RADIANTE PER AMBIENTE

AMBIENTI APPARTAM. TIPO C	COLONNE MONTANTI	PIANO			RADIATORE IDEAL STANDARD	
		2º	1º	RIALZ.	ELEMENTI h=871 4 COLONNE	ELEMENTI h=665 4 COLONNE
1	VI	9	7	8	24	
2	II	9	7	9	25	
3	III	18	14	17		49
4	IV	21	15	18		54
5	V	18	14	16	48	
6	IV	5	4	5	14	
W.C.	III	3	3	3	9	
INGRESSO	I	7	3	6	16	
					136	103
SUPERFICIE RADIANTE mq.					40,80	23,69
TOTALE mq.					132,78	

ELETTROPOMPE PORTATA L/ORA 7000 REVALENZA ml. 1,80
CALDAIA IN GHISA mq. 7,00
VASO ESPANSIONE litri 100

DIAMETRI TUBAZIONI IMPIANTO TERMICO

Nº COLONNA	PIANO	DIAMETRO (POLLICI)	RADIATORI SERVITI	
I	2º	3/8	3/8	
	1º	3/8	3/8	
	RIALZATO	1/2	3/8	
II	2º	3/8	3/8	
	1º	1/2	3/8	
	RIALZATO	3/4	3/8	
III	2º	1/2	1/2	3/8
	1º	3/4	3/8	3/8
	RIALZATO	3/4	1/2	3/8
IV	2º	1/2	1/2	3/8
	1º	3/4	1/2	3/8
	RIALZATO	3/4	1/2	3/8
V	2º	1/2	1/2	
	1º	3/4	1/2	
	RIALZATO	3/4	1/2	
VI	2º	3/8	3/8	
	1º	1/2	3/8	
	RIALZATO	3/4	3/8	

SOC. COOP. EDILIZIA
"LA CASA"
FASANO DI PUGLIA
IL [illegible]

COOPERATIVA EDILIZIA
"LA CASA"

FINANZIAMENTO Ges Cal
(Legge 14-2-1963 nº60)

STAZIONE APPALTANTE
Cooperativa **"LA CASA"**

PALAZZINA CON Nº6 ALLOGGI (TIPO C)
ECONOMICI IN FASANO.

data: 21 NOV. 1966
agg.
agg.
agg.

5/T

PIANTE E SCHEMA ASSONOMETRICO

Archivio:

Dott. Ing. GIOVANNI VALENTINI - FASANO -	PROGETTO	
Dott. Ing. AUGUSTO ROMITA - BARI -	CALCOLO STRUTTURA IN C.A.	
Dott. Ing. GIOVANNI SABATINO - CISTERNINO -	IMPIANTI	●
Dott. Ing. GIOVANNI VALENTINI - FASANO -	DIRETTORE DEI LAVORI	ing. G. Valentini

Approvazioni:

C.E.C. 10 DIC. 1965

Controllo disegni:

Visto: