

550004

Ufficio delle imposte di \_\_\_\_\_ }  
oppure } N. \_\_\_\_\_  
Centro di Servizio di \_\_\_\_\_ }

Presentata al Comune di \_\_\_\_\_  
il \_\_\_\_\_ N. \_\_\_\_\_



# REDDITI 1987

IL MODELLO VA COMPILATO A MACCHINA  
O IN STAMPATELLO CONSULTANDO  
LE ISTRUZIONI ALLEGATE

### DICHIARANTE

NUMERO DI CODICE FISCALE (obbligatorio) **VLLESM50BZF D5080**

COGNOME (per le donne indicare il cognome da nubile) **VELLETRI**

NOME **ROSINO**      SESSO (M o F) **M**      DATA DI NASCITA: **29/02/1950**

COMUNE (o Stato estero) DI NASCITA **FASANO**      PROVINCIA (sigla) **BR**

RESIDENZA ANAGRAFICA (Barrare la casella se: - la residenza è variata rispetto a quella indicata nel MOD. 740/87 o MOD. 740-S/87 ovvero - nell'87 non è stato presentato il MOD. 740 o 740-S)  **FASANO**      PROVINCIA (sigla) **BR**

FRAZIONE, VIA E NUMERO CIVICO **VIA DON MINZONI, 11**      C.A.P. **72015**

EVENTI ALLIUVIALI (\*)      TELEFONO (facoltativo) (\*\*)      STATO CIVILE (\*) **M**      POSIZIONE SANITARIA NAZIONALE (\*)

TITOLO DI STUDIO      PROVINCIA DI LAVORO **BR** (sigla)      LAVORO DIPENDENTE      REDDITI DI PARTECIPAZIONE

### CONIUGE DICHIARANTE

NUMERO DI CODICE FISCALE (obbligatorio) \_\_\_\_\_

COGNOME (per le donne indicare il cognome da nubile) \_\_\_\_\_

NOME \_\_\_\_\_      SESSO (M o F) \_\_\_\_\_      DATA DI NASCITA: \_\_\_\_\_

COMUNE (o Stato estero) DI NASCITA \_\_\_\_\_      PROVINCIA (sigla) \_\_\_\_\_

RESIDENZA ANAGRAFICA (Da compilare solo se diversa da quella del dichiarante) \_\_\_\_\_      PROVINCIA (sigla) \_\_\_\_\_

FRAZIONE, VIA E NUMERO CIVICO \_\_\_\_\_      C.A.P. \_\_\_\_\_

EVENTI ALLIUVIALI (\*)      TELEFONO (facoltativo) (\*\*)      STATO CIVILE (\*) \_\_\_\_\_      POSIZIONE SANITARIA NAZIONALE (\*) \_\_\_\_\_

TITOLO DI STUDIO      PROVINCIA DI LAVORO \_\_\_\_\_ (sigla)      LAVORO DIPENDENTE      REDDITI DI PARTECIPAZIONE

### FAMILIARI A CARICO

Il coniuge non dichiarante va indicato anche se non a carico (punto 8 delle istruzioni).

1	2	3	4	5	6	7	
N. ord.	Rel. parent.	COGNOME E NOME (per le donne indicare il cognome da nubile)	DATA DI NASCITA (giorno   mese   anno)	ATTIVITA	Mesi a carico (**)	NUMERO DI CODICE FISCALE (solo se possiede redditi)	FIRMA (1) (per attestazione) (***)
1							
2							
3							
4							
5							
6							
7							

(1) Con la firma in colonna 7 i familiari, diversi dai figli minorenni, attestano di essere a carico non avendo posseduto redditi superiori a L. 3.000.000, tenuto conto anche dei redditi esenti e dei redditi soggetti a ritenute alla fonte a titolo d'imposta o ad imposta sostitutiva secondo quanto prescrive l'art. 15 del D.P.R. n. 597 del 1973, come sostituito dall'art. 2 del D.L. n. 57 del 1986, e trovandosi in tutte le altre condizioni previste dalla legge. N.B. La falsa attestazione è punita penalmente con la reclusione e la multa.

### CASI PARTICOLARI DI DOMICILIO FISCALE

Da compilare soltanto nei casi indicati al punto 9 delle istruzioni.

TIT. (\*\*\*\*) \_\_\_\_\_      COMUNE \_\_\_\_\_      PROVINCIA (sigla) \_\_\_\_\_      FRAZIONE, VIA E NUMERO CIVICO \_\_\_\_\_      C.A.P. \_\_\_\_\_

(\*) Vedi punto 8 delle istruzioni.  
(\*\*) Indicazione riservata ai contribuenti che presentano la dichiarazione ai Centri di Servizio.  
(\*\*\*) Se il coniuge non è a carico lasciare in bianco le colonne 5 e 7.  
(\*\*\*\*) Indicare D o C a seconda che il domicilio fiscale riguardi il "Dichiarante" o il "Coniuge Dichiarante".

# QUADRO C REDDITI DI LAVORO DIPENDENTE ED ASSIMILATI

(punti 6 e 16 delle istruzioni)

SEZ. I — Lavoro dipendente ed assimilati di cui all'art. 47, lettere a), g), D.P.R. n. 597/1973		DICHIARANTE			CONIUGE		
N. ord.	1 CODICE FISCALE DEL DATORE DI LAVORO O ENTE EROGANTE	2 REDDITI	3 RITENUTE	4 DETRAZIONI	5 REDDITI	6 RITENUTE	7 DETRAZIONI
1		.000	.000	.000	.000	.000	.00
2		.000	.000	.000	.000	.000	.00
3		.000	.000	.000	.000	.000	.00
		.000	.000	.000	.000	.000	.00
5		.000	.000	.000	.000	.000	.00
6		.000	.000	.000	.000	.000	.00
7	TOTALI	.000	.000		.000	.000	
SEZ. II — Assimilati di cui all'art. 47, lettere c), d), e), f), D.P.R. n. 597/1973		DICHIARANTE			CONIUGE		
N. ord.							
8		.000	.000		.000	.000	
9		.000	.000		.000	.000	
10	TOTALI	.000	.000		.000	.000	

Quando i redditi sono certificati dal modello 101 o dal modello 201 rilasciato dal datore di lavoro o dall'ente erogante, trascrivere nella colonna 2 o 5 l'importo arrotondato del punto 8 del certificato, nella colonna 3 o 6 l'importo arrotondato del punto 20 del certificato e nella colonna 4 o 7 l'importo arrotondato del punto 15 del certificato.

Si allegano N. .... certificati dei datori di lavoro o enti eroganti.

# QUADRO D REDDITI DI LAVORO DIPENDENTE SOGGETTI A TASSAZIONE SEPARATA

(punto 17 delle istruzioni)

MODULARIO  
F. - Imp. - 277

Reg. Mod. 108/A  
(imposte dirette)



CENTRO DI SERVIZIO DELLE IMPOSTE DIRETTE  
DI BARI

Ricevuta

N° 334956

Il Signor (I) Velle di Coniuge

ha consegnato a questo Ufficio il giorno 31

del mese di 5 dell'anno 1988

la dichiarazione del 1987 Mod. 740.



L'impiegato

(I) Indicare il cognome ed il nome del dichiarante.

Roma, 1987 - Ist. Poligr. e Zecca dello Stato - S.

DICHIARANTE		CONIUGE	
3	RITENUTE	4	REDDITI
.000	.000	.000	.000
.000	.000	.000	.000
.000	.000	.000	.000

(si nei certificati allegati al Quadro C).

LE	RITENUTE		
	4	5	6
	NEL 1987	IN TOTALE	IN ECCEDEZZA
.000	.000	.000	.00
.000	.000	.000	.00
.000	.000	.000	.00
.000	.000	.000	.00

	1	2
	DICHIARANTE	CONIUGE
	.000	.00
	.000	.00

lo stesso rigo 38.

## IA NON COMPENSATE NELL'ANNO (punto 23 delle istruzioni)

	N. ord.	1	2
		DICHIARANTE	CONIUGE
sta ne al successivo rigo 40	20	.000	.00
	21	.000	.00
nel quinquennio successivo	22	.000	.00

QUADRO N RIEPILOGO DELL'IRPEF				DICHIANANTE		CONIUGE		
N. ord.	TIPO DI REDDITO		REDDITI	RITENUTE	N. ord.	REDDITI	RITENUTE	
23	REDDITI E RITENUTE	Dominicali dei terreni (dal Quadro A)	.000		23	.000		
24		Agrari (dal Quadro A)	.000		24	.000		
25		Di allevamento (dal Quadro A1)	.000	.000	25	.000	.000	
26		Dei fabbricati (dal Quadro B)	.000		26	.000		
27		Di lavoro dipendente e assimilati	(dal Quadro C sezione I)	.000	.000	27	.000	.000
28			(dal Quadro C sezione II)	.000	.000	28	.000	.000
29		Di lavoro autonomo	(dal Quadro E sezione I-A)	.000	.000	29	.000	.000
30			(dal Quadro E sezione I-B)	.000	.000	30	.000	.000
31			(dal Quadro E sezione II)	.000	.000	31	.000	.000
32		Di impresa	(dal Quadro F)	8333 .000	.000	32	.000	.000
33			(dal Quadro G)	.000	.000	33	.000	.000
34		Di partecipazione (dal Quadro H)	.000	.000	34	.000	.000	
35		Di capitale	(dal Quadro I sezione I)	.000	.000	35	.000	.000
36			(dal Quadro I sezione II)	.000	.000	36	.000	.000
37		Diversi (dal Quadro L)	.000	.000	37	.000	.000	
38	Imposte ed oneri rimborsati (dal Quadro R)	.000		38	.000			
39	REDDITO COMPLESSIVO E TOTALE RITENUTE (sommare gli importi da rigo 23 a rigo 38)		8333 .000	.000	39	.000	.000	
40	ECCEDENZA DI PERDITE DI IMPRESA A CONTABILITÀ ORDINARIA DEGLI ANNI PRECEDENTI		-2267 .000		40	.000		
41	ONERI DEDUCIBILI (dal Quadro P distinta degli oneri deducibili)	ILQR e 50% imposte arretrate	.000		41	.000		
42		Interessi passivi	.000		42	.000		
43		Spese per cure mediche	.000		43	.000		
44		Assicurazioni e contributi volontari	.000		44	.000		
45		Contributi previdenziali ed assistenziali obbligatori	.000		45	.000		
46		Altri oneri deducibili	.000		46	.000		
47	TOTALE ONERI DEDUCIBILI (sommare gli importi da rigo 41 a rigo 46)		.000		47	.000		
48	REDDITO IMPONIBILE (sottrarre gli importi di rigo 40 e quelli di rigo 47 da quelli di rigo 39, col. 1 e 3, indicando zero se il risultato è negativo)		6066 .000		48	.000		
49	AMMONTARE DEDUCIBILE DEI CONTRIBUTI PER I PAESI IN VIA DI SVILUPPO (*)		.000		49	.000		
<b>SEZ. I</b>			<b>DICHIANANTE</b>		<b>CONIUGE</b>			
50	DETRAZIONI D'IMPOSTA (Punto 20 delle istruzioni)	Coniuge a carico (L. 420.000 rapportate ai mesi dell'anno)		.000	50		.000	
51		Figli a carico (L. 48.000 per 1 figlio, L. 96.000 per 2 figli, L. 144.000 per 3 figli ecc., rapportate ai mesi dell'anno ed in misura doppia se il coniuge è a carico o manca)		.000	51		.000	
52		Altri familiari a carico (L. 96.000 per ciascun familiare rapportate ai mesi dell'anno)		.000	52		.000	
<b>SEZ. II</b>			IMPORTO MASSIMO	IMPORTO DETRAIBILE	IMPORTO MASSIMO	IMPORTO DETRAIBILE		
53	DETRAZIONI D'IMPOSTA (Punto 20 delle istruzioni)	Detrazione per lavoro autonomo e impresa (in alternativa a quelle di lavoro dipendente)		.000	53		.000	
54		Detrazione per lavoro dipendente	.000		54	.000		
55		Ulteriore detrazione per lavoro dipendente	.000		55	.000		
56		Totali (**)	.000	.000	56	.000	.000	
57	TOTALE DETRAZIONI DI IMPOSTA (sommare gli importi da rigo 50 a rigo 56, col. 2 e 4)			// .000	57		.000	
58	RITENUTE E CREDITI (Punto 20 delle istruzioni)	Totale ritenute (riportare gli importi delle colonne 2 e 4 di rigo 39)		.000	58		.000	
59		Credito d'imposta per registratori di cassa (in base alla documentazione allegata ed entro i limiti stabiliti dalla legge)		576 .000	59		.000	
60		Credito d'imposta sui dividendi (totale dei crediti risultanti dai Quadri F, H, I)		.000	60		.000	
61		Credito per imposte pagate all'estero (in base alla documentazione allegata ed entro i limiti stabiliti dalla legge)		.000	61		.000	
62	TOTALE RITENUTE E CREDITI (sommare gli importi da rigo 58 a rigo 61)			576 .000	62		.000	
<b>ALCOLO DELL'IRPEF</b>				<b>DICHIANANTE</b>	<b>CONIUGE</b>	<b>TOTAL</b>		
63	REDDITO IMPONIBILE (riportare l'importo di rigo 48, diminuito dell'importo di rigo 49 qualora tale importo sia stato indicato, indicando zero se il risultato è negativo)		6066 .000	63	.000			
64	IMPOSTA LORDA (applicare a ciascuno importo di rigo 63 la TABELLA h) delle istruzioni)		735 .000	64	.000			
65	DETRAZIONI DI IMPOSTA (riportare gli importi di rigo 57)		= .000	65	.000			
66	IMPOSTA NETTA (sottrarre gli importi di rigo 65 da quelli di rigo 64 indicando zero se il risultato è negativo e riportare a col. 4 del rigo 66 la somma di col. 2 e col. 3 dello stesso rigo 66)		735 .000	66	.000	735 .000		
67	RITENUTE E CREDITI (riportare la somma degli importi di rigo 62)					576 .000		
68	DIFFERENZA (sottrarre l'importo di rigo 67 da quello di rigo 66, se l'importo di rigo 67 è maggiore di quello di rigo 66, vedi punto 20 delle istruzioni "calcolo dell'IRPEF a saldo")					159 .000		
69	ACCONTO VERSATO (riportare la somma degli importi dei versamenti effettuati)					= .000		
70	IMPOSTA DA VERSARE A SALDO (sottrarre l'importo di rigo 69 da quello di rigo 68)					159 .000		
71	IMPOSTA DI CUI SI CHIEDE IL RIMBORSO (sottrarre l'importo di rigo 68 da quello di rigo 69)					.000		

(\*) In base alla documentazione allegata; massimo 2% dell'importo di rigo 48; vedi punto 20 delle istruzioni.

(\*\*) Sommare gli importi dei rigi 54 e 55, colonna 1 e 3, e riportarli rispettivamente nelle colonne 2 e 4 dello stesso rigo 56 fino alla concorrenza dell'imposta lorda relativa al reddito di lavoro dipendente (rigo 27 colonne 1 e 3).

L'imposta, non è dovuta, o non è rimborsabile, se l'importo risultante al rigo 70, oppure al rigo 71, non supera L. 20.000 (Legge n. 121 del 1986)

# QUADRO 0 RIEPILOGO DELL'ILOR

N. ord.	TIPO DI REDDITO	DICHIARANTE			CONIUGE			
		1 REDDITI	2 DEDUZIONI art. 7 D.P.R. n. 599 del 1973	3 DEDUZIONI art. 13 L. n. 72 del 1983	4 REDDITI	5 DEDUZIONI art. 7 D.P.R. n. 599 del 1973	6 DEDUZIONI art. 13 L. n. 72 del 1983	
72	Dominicali dei terreni (dal Quadro A)	.000			.000			
73	Agrari (dal Quadro A)	.000	.000		.000	.000		
74	Di allevamento (dal Quadro A1)	.000	.000		.000	.000		
75	Dei fabbricati (dal Quadro B)	.000			.000			
76	Di impresa	(dal Quadro F) 8333 .000	6000 .000	2000 .000	.000	.000	.000	
77		(dal Quadro G)	.000	.000	.000	.000	.000	.000
78	Di partecipazione (dal Quadro H)	.000	.000	.000	.000	.000	.000	
79	Di capitale (dal Quadro I)	.000			.000			
80	Diversi (dal Quadro L)	.000			.000			
81	A tassazione IRPEF separata (dal Quadro M)	.000			.000			
82	TOTALE REDDITI E DEDUZIONI	8333 .000	6000 .000	2000 .000	.000	.000	.000	
CALCOLO DELL'ILOR							DICHIARANTE	CONIUGE
83	TOTALE REDDITI (riportare gli importi di col. 1 e 4 del rigo 82)						8333 .000	.000
84	TOTALE DEDUZIONI (riportare a col. 5 la somma degli importi di col. 2 e 3 del rigo 82 e a col. 6 la somma degli importi di col. 5 e 6 del rigo 82)						8000 .000	.000
85	REDDITO IMPONIBILE (sottrarre gli importi di rigo 84 da quelli di rigo 83)						333 .000	.000
86	IMPOSTA DOVUTA (calcolare il 16,2% degli importi di rigo 85)						54 .000	.000
87	ACCONTO VERSATO (riportare gli importi dei versamenti effettuati)						2 .000	.000
88	IMPOSTA DA VERSARE A SALDO (sottrarre l'importo di rigo 87 da quello di rigo 86) oppure se negativo						56 .000	.000
89	IMPOSTA DI CUI SI CHIEDE IL RIMBORSO (sottrarre l'importo di rigo 86 da quello di rigo 87) <small>L'imposta non è dovuta, o non è rimborsabile, se l'importo risultante al rigo 88, oppure al rigo 89, non supera L. 20.000 (Legge n. 121 del 1986).</small>						.000	.000
90	Per le imprese artigiane di cui all'art. 13, lettera a), della Legge n. 72 del 1983, indicare il numero degli apprendisti.							

N. ord.	DATI RELATIVI AI VERSAMENTI	DICHIARANTE			CONIUGE		
		1 DATA DEL VERSAMENTO	2 CODICE BANCA O COD. UFF. POSTALE	3 IMPORTO	4 DATA DEL VERSAMENTO	5 CODICE BANCA O COD. UFF. POSTALE	6 IMPORTO
V1	IRPEF - acconto			.000			.000
V2		saldo	31/05/88	68651091	259 .000		
V3	ILOR - acconto			.000			.000
V4		saldo	31/05/88	68651091	54 .000		

Si allegano N. due attestati di versamento.

PROSPETTO DATI E NOTIZIE PARTICOLARI													
se il prospetto è insufficiente continuare su foglio a parte da sottoscrivere e allegare													
A	AUTOVEICOLI PER IL TRASPORTO DI PERSONE	NUMERO (1)	CV FISC.	TARGA (2)	ALIM. (3)	Immatr. (4)	Periodo (5)	CV FISC.	TARGA (2)	ALIM (3)	Immatr. (4)	Periodo (5)	
B	RESIDENZE SECONDARIE (6)	NUMERO (1)	VIA E NUMERO CIVICO				COMUNE				Prov.	% (7)	Periodo (5)
C	COLLABORATORI FAMILIARI	NUMERO CONVIVENTI		NUMERO MESILAVORATI		NUMERO NON CONVIVENTI		NUMERO ORE LAVORATE					
D	IMBARCAZIONI DA DIPORTO	NUMERO (1)	A MOTORE	STAZZA	CV FISC.	% (7)	Periodo (5)	A VELA	STAZZA	METRI	% (7)	Periodo (5)	
E	AEROMOBILI DA TURISMO	NUMERO (1)	AEREO	HP	ORE DI VOLO	% (7)	Periodo (5)	ELICOTTERO	HP	ORE DI VOLO	% (7)	Periodo (5)	
F	CAVALLI DA CORSA O DA EQUITAZIONE	MANTENUTI IN PROPRIO					MANTENUTI A PENSIONE						
G	RISERVE DI CACCIA	DA CORSA SUPERFICIE					DA EQUITAZIONE						
IN COLLINA O IN PIANURA (HA)						IN MONTAGNA (HA)							

NOTE: (1) NUMERO TOTALE DI BENI DISPONIBILI; (2) SE ROMA = RM; (3) BENZINA = B, GASOLIO = D, GAS = G; (4) INDICARE LE ULTIME DUE CIFRE DELL'ANNO D'IMMATRICOLAZIONE; (5) INDICARE LA DISPONIBILITA' IN MESI; (6) A DISPOSIZIONE PERMANENTE O TEMPORANEA IN ITALIA E/O ALL'ESTERO; (7) PERCENTUALE ARROTONDATA DI DISPONIBILITA' DEL BENE IN COMUNE CON ALTRI SOGGETTI.

I sottoscritti dichiarano di aver compilato e allegato i seguenti quadri: (barrare le caselle che interessano)	A	A1	B	C	D	E	F	G	H	I	L	M	N	O
	DICHIARANTE	<input type="checkbox"/>	<input type="checkbox"/>	<input type="checkbox"/>	<input type="checkbox"/>	<input type="checkbox"/>	<input checked="" type="checkbox"/>	<input type="checkbox"/>	<input type="checkbox"/>	<input type="checkbox"/>	<input type="checkbox"/>	<input type="checkbox"/>	<input type="checkbox"/>	<input checked="" type="checkbox"/>
CONIUGE	<input type="checkbox"/>	<input type="checkbox"/>	<input type="checkbox"/>	<input type="checkbox"/>	<input type="checkbox"/>	<input type="checkbox"/>	<input type="checkbox"/>	<input type="checkbox"/>	<input type="checkbox"/>	<input type="checkbox"/>	<input type="checkbox"/>	<input type="checkbox"/>	<input type="checkbox"/>	<input type="checkbox"/>


Con la sottoscrizione i dichiaranti, qualora abbiano esposto deduzioni, detrazioni d'imposta ed agevolazioni subordinate al possesso di redditi non superiori a limiti prefissati commisurati al reddito complessivo o al reddito imponibile, attestano altresì di aver tenuto conto, ai fini dei predetti limiti, anche dei redditi esenti e dei redditi soggetti a ritenute alla fonte a titolo di imposta o ad imposta sostitutiva, secondo quanto prescrive l'articolo 3 del D.L. n. 528 del 1984, convertito con modificazioni nella Legge n. 733 del 1984 e l'articolo 15 del D.P.R. n. 597 del 1973, come sostituito dall'articolo 2 del D.L. n. 57 del 1986 (vedi punto 3 bis delle istruzioni anche per i relativi aspetti sanzionatori).

31 MAG. 1988

FIRMA DEL DICHIARANTE  
*Selletri Cosimo*

FIRMA DEL CONIUGE (se dichiarante)

Data



**CITTÀ DI FASANO**  
(Provincia di Brindisi)

N. ....  
Registro Certificati  
Diritti: esatte L. ....  
L'ECONOMO

# DICHIARAZIONE

ai sensi degli artt. 2 e 4 della legge 4.1.1968, n. 15 sostitutiva di certificazioni e dell'atto di Notorietà

L'anno millenovecento ttantotto addi due del mese di giugno  
il sottoscritt. o VELLETRI COSIMO nat. o in FASANO  
il 27.2.1950 residente in Fasano via Don Minzoni 11

## DICHIARA

che la propria situazione di famiglia originaria si componeva come segue:

- CF. VELLETRI LUIGI nato a Fasano il 17.1.1908, deceduto a Fasano il 13.10.76;
- MG. VINCI APOLLONIA, nata a Fasano il 9.2.1913, deceduta a Fasano il 16.12.87;
- FG. VELLETRI FRANCESCO nato a Fasano il 25.11.1938; ,
- FG. VELLETRI FRANCESCA nata a Fasano il 13/6.1940; ,
- FG. VELLETRI GRAZIA nata a Fasano l'1.1.1942; ,
- FG. VELLETRI VENERANDA nata a Fasano l'8.11.1943; ,
- FG. VELLETRI NICOLA, nato a Fasano il 8.1.1948, deceduto a Ostuni il 21.4.68;
- FG. VELLETRI COSIMO, nato a Fasano il 27.2.1950;
- FG. VELLETRI ANNA nata a Fasano il 21.1.1952.=====

FIRMA DEL DICHIARANTE

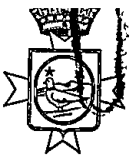
*Velletri Cosimo*

La presente dichiarazione è stata resa e sottoscritta in mia presenza, previa ammonizione sulle sanzioni penali previste dall'art. 26 della legge 4.1.1968 n. 15.

L'accertamento dell'identità personale del dichiarante è avvenuto a mezzo conoscenza personale



IL FUNZIONARIO INCARICATO  
*[Signature]*



**CITTA DI FASANO**  
(Provincia di Brindisi)

ANAGRAFE

**STATO DI FAMIGLIA**  
L'UFFICIALE D'ANAGRAFE

NUMERICAZIONE RELAZIONE DI PARENTERA

CF.	= capo famiglia	CO.	= cognato/a
MG.	= moglie	NU.	= nuora
FG.	= figlio/a	GE.	= genero
PA.	= padre	FRS.	= fratellastro
MA.	= madre	SRS.	= sorellastra
FR.	= fratello	FGS.	= figliastro/a
SR.	= sorella	CU.	= cugino/a
PTR.	= patrigno	NO.	= nonno/a
MTR.	= matrigna	ZIO	= zio
SU.	= suocero/a	ZIA	= zia
NP.	= nipote	CCV.	= capo convivenza
MR.	= marito	CV.	= convivente

CERTIFICA che in questo registro di popolazione risulta iscritta la seguente famiglia:

CF VELLETRI Cosimo 1950  
 n.a Fasano il 27.2.1950 (93.I.A.)  
 colibe  
 res. dalla nascita  
 Via Minzoni n° 11 A

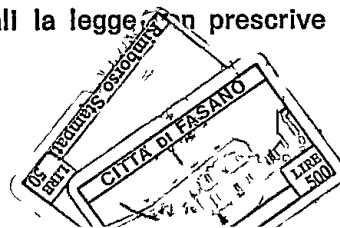
La qualifica di capo famiglia è attribuita ai soli fini anagrafici (Art. 4 del D.P.R. 31.1.58 n. 136)  
 La condizione o professione non è oggetto di certificazione ai sensi dell'art. 30 del richiamato regolamento.

Si rilascia in carta libera per gli usi per i quali la legge non prescrive il bollo.

Fasano li 04 MAR 1950

N. 6507  
 Registro Certificati

Diretta: ...



L'UFFICIALE D'ANAGRAFE

*[Signature]*  
 ... MONTE

IST. AUT. CASE POPOLARI  
BRINDISI

Prot. N. 614R

Data 19 LUG. 1988

755. COMPLETARIO

755. ORDINARIO 1 SET

FORNITURA

OGGETTO: Valute costituzionali

Il sottoscritto VENERI CARMELO, nato a Fasano il 21.2.1950 ed in residenza alla P.le D. Mammola, 11, con la presente si richiama alle norme di disposizioni di legge, relative alle valute costituzionali in proprio fatte all'indirizzo per i cittadini di Partecipazioni Veneri Luigi e Veneri Apollonia.

Allega:

- libro di famiglia nuovo-empresio
- libro di famiglia
- certificato nascita
- certificato: attuale residenza
- copie cartelle fam. mod. 740/88.

Positivo: valute!

*V. Veneri*

*Am*

*Luigi Veneri*

*4*







# QUADRO D REDDITI DI LAVORO DIPENDENTE SOGGETTI A TASSAZIONE SEPARATA

## SEZ. I - ARRETRATI DI LAVORO DIPENDENTE

N.ORD	1 CODICE FISCALE DEL DATORE DI LAVORO O ENTE EROGANTE	2 REDDITI	3 DETRAZIONI	4 RITENUTE	5 OPZIONE PER LA TASSAZIONE ORDINARIA (barrare la casella)
D1		.000	.000	.000	<input type="checkbox"/>
D2		.000	.000	.000	<input type="checkbox"/>

## SEZ. II - INDENNITÀ DI FINE RAPPORTO DI LAVORO DIPENDENTE

	1 CODICE FISCALE DEL DATORE DI LAVORO O ENTE EROGANTE	2 REDDITI		3 RITENUTE		7 OPZIONE PER LA TASSAZIONE ORDINARIA (barrare la casella)
		NEL 1988	IN TOTALE	NEL 1988	IN TOTALE	
D3		.000	.000	.000	.000	<input type="checkbox"/>
D4		.000	.000	.000	.000	<input type="checkbox"/>
D5		.000	.000	.000	.000	<input type="checkbox"/>
D6		.000	.000	.000	.000	<input type="checkbox"/>

D7 TOTALE DEI REDDITI PER I QUALI È RICHIESTA LA TASSAZIONE ORDINARIA E DELLE RELATIVE RITENUTE		1 REDDITI	2 RITENUTE
Sommare l'importo di rigo D7 col. 1 agli altri redditi IRPEF e riportare il totale al rigo N1; sommare l'importo di rigo D7 col. 2 alle altre ritenute e riportare il totale al rigo N20.		.000	.000

Si allegano N. .... certificati dei datori di lavoro o enti eroganti (se i redditi non sono compresi nei certificati allegati al Quadro C).

## QUADRO R Imposte ed oneri rimborsati nell'anno 1988 già portati in deduzione dal reddito complessivo negli anni precedenti

R1	1 Ammontare delle imposte che sono state restituite o hanno formato oggetto di sgravio	2 TOTALE
R1		.000
R2	1 Ammontare degli oneri rimborsati	2 TOTALE
R2		.000

Sommare l'importo di rigo R2 col. 2 agli altri redditi IRPEF e riportare il totale al rigo N1.

## QUADRO P DISTINTA DEGLI ONERI DEDUCIBILI

### SPESE MEDICHE INTEGRALMENTE DEDUCIBILI (si dichiara che le spese mediche sottoindicate sono rimaste effettivamente a proprio carico)

N.ORD	1 CODICE FISCALE PERCETTORE	2 DOMICILIO O RESIDENZA DEL PERCETTORE	3 SOMME CORRISPOSTE	4 IMPORTI DEDUCIBILI	5 TOTALE DEDUCIBILE
P1	PNTSFN 82 L21 D508A	BR-FASANO - PEZZE DI GREG - C. S. N. A. 81012	150.000	150.000	150.000
P2			.000	.000	
P3			.000	.000	
P4			.000	.000	
P5			.000	.000	
P6			.000	.000	
P7			.000	.000	
P8			.000	.000	
P9			.000	.000	
P10			.000	.000	
P11			.000	.000	
P12			.000	.000	
P13			.000	.000	
P14			.000	.000	
P15			.000	.000	
P16			.000	.000	
P17			.000	.000	
SPESE MEDICHE PARZIALMENTE DEDUCIBILI (si dichiara che le spese mediche sottoindicate sono rimaste effettivamente a proprio carico)			SOMME CORRISPOSTE	IMPORTI RIMASTI A CARICO	IMPORTO DEDUCIBILE (vedere istruzioni)
P18			.000	.000	.000
P19			.000	.000	
P20			.000	.000	
P21			.000	.000	

### ILOR E 50% IMPOSTE ARRETRATE

	1 PERCETTORE DELLE SOMME	2 IMPORTI DEDUCIBILI	3 PERCETTORE DELLE SOMME	4 IMPORTI DEDUCIBILI	5 TOTALI DEDUCIBILI
P22	ERARIO (SALDO ILOR '81)	54.000		.000	105.000
P23	ERARIO (ACCONTO ILOR '86)	51.000		.000	

### INTERESSI PASSIVI

P24		.000		.000	.000
P25		.000		.000	

### ASSICURAZIONI E CONTRIBUTI VOLONTARI

P26		.000		.000	.000
P27		.000		.000	

### CONTRIBUTI PREVIDENZIALI ED ASSISTENZIALI OBBLIGATORI

P28	INPS - BRINDISI (CONFIR. COM.)	2.869.000		.000	2.869.000
P29		.000		.000	
P30		.000		.000	

### ALTRI ONERI DEDUCIBILI

P31		.000		.000	.000
P32		.000		.000	
P33		.000		.000	

Si allegano N. <u>1</u> .... documenti.		P34	TOTALE ONERI DEDUCIBILI (riportare al rigo N3)	3074.000
---	--	-----	--	----------

# QUADRO N CALCOLO DELL'IRPEF

N1	REDDITO COMPLESSIVO (sommare i redditi IRPEF)	N1	7979	.000
N2	Eccedenza di perdite di impresa a contabilità ordinaria degli anni precedenti	N2		.000
N3	ONERI DEDUCIBILI (riportare l'importo di rigo P34)	N3	3074	.000
N4	REDDITO COMPLESSIVO NETTO (N1-N2-N3)	N4	6905	.000
N5	Crediti d'imposta sui dividendi (totale dei crediti d'imposta sui dividendi risultanti dai quadri F, H, I e M)	N5		.000
N6	Reddito imponibile lordo (N4+N5, indicando zero se il risultato è negativo)	N6	6905	.000
N7	Ammontare deducibile dei contributi per i paesi in via di sviluppo (massimo 2% di rigo N6)	N7		.000
N8	REDDITO IMPONIBILE (N6-N7)	N8	6905	.000
N9	IMPOSTA LORDA	N9	589	.000
N10	Detrazione per il coniuge a carico	N10		.000
N11	Detrazione per i figli a carico	N11		.000
N12	Detrazione per altri familiari a carico	N12		.000
N13	Detrazione per lavoro dipendente	N13		.000
N14	Ulteriore detrazione per lavoro dipendente	N14		.000
N15	Totale detrazioni per lavoro dipendente (importo detraibile)	N15		.000
N16	Detrazione per lavoro autonomo e impresa (in alternativa a quelle di lavoro dipendente)	N16		.000
N17	TOTALE DETRAZIONI DI IMPOSTA (N10+N11+N12+N15+N16)	N17		.000
N18	IMPOSTA NETTA (N9-N17, indicando zero se il risultato è negativo)	N18	589	.000
N19	IMPOSTA NETTA (riportare l'importo di rigo N18)	N19	589	.000
N20	RITENUTE (indicare la somma delle ritenute subite)	N20		.000
N21	CREDITI D'IMPOSTA (indicare la somma dei crediti d'imposta sui dividendi di rigo N5, e dei crediti d'imposta per registratori di cassa e per imposte pagate all'estero)	N21		.000
N22	DIFFERENZA (N19-N20-N21, se tale importo è negativo vedere istruzioni)	N22	589	.000
N23	ACCANTO VERSATO CONGIUNTAMENTE O DAL SOLO DICHIARANTE	N23	301118862651091	151
N24	ACCANTO VERSATO DAL CONIUGE (solo se versato separatamente in quanto i soggetti hanno contratto matrimonio nel 1988)	N24		.000
N25	SALDO VERSATO	N25	32058962651091	638
N26	IMPOSTA DI CUI SI CHIEDE IL RIMBORSO	N26		.000
N27	CREDITO DA PORTARE IN DIMINUZIONE DALL'IMPOSTA DOVUTA PER LA SUCCESSIVA DICHIARAZIONE	N27		.000

## PROSPETTO DELLE PERDITE DI IMPRESA A CONTABILITÀ ORDINARIA NON COMPENSATE NELL'ANNO

N28	Eccedenza relativa al 1985	Eccedenza relativa al 1986	Eccedenza relativa al 1987	Eccedenza relativa al 1988
	.000	.000	.000	.000

# QUADRO O CALCOLO DELL'ILOR

O1	TOTALE REDDITI (sommare i redditi ILOR)	O1	7979	.000
O2	TOTALE DEDUZIONI (sommare le deduzioni ILOR)	O2	7979	.000
O3	REDDITO IMPONIBILE (O1-O2)	O3	ZERO	.000
O4	IMPOSTA DOVUTA (calcolare il 16,2% dell'importo di rigo O3)	O4	ZERO	.000
O5	ACCANTO VERSATO	O5	301118862651091	51
O6	SALDO VERSATO	O6		.000
O7	IMPOSTA DI CUI SI CHIEDE IL RIMBORSO	O7		.000

Il dichiarante attesta di aver compilato e allegato i seguenti quadri (barrare le caselle che interessano):

A  B  C  D  E  F  G  H  I  L  M  N  O  R  OR

Si allegano N. 3 attestati di versamento

Data: 31 MAG 1986

FIRMA DEL DICHIARANTE	FIRMA DEL CONIUGE (se dichiarante)
<i>[Signature]</i>	





# QUADRO D REDDITI DI LAVORO DIPENDENTE SOGGETTI A TASSAZIONE SEPARATA

## SEZ. I - ARRETRATI DI LAVORO DIPENDENTE

N. ORD.	CODICE FISCALE DEL DATORE DI LAVORO O ENTE EROGANTE	REDDITI	DETRAZIONI	RITENUTE	OPZIONE PER LA TASSAZIONE ORDINARIA (vedere istruzioni)
D1		.000	.000	.000	<input type="checkbox"/>
D2		.000	.000	.000	<input type="checkbox"/>

## SEZ. II - INDENNITÀ DI FINE RAPPORTO DI LAVORO DIPENDENTE

N. ORD.	CODICE FISCALE DEL DATORE DI LAVORO O ENTE EROGANTE	REDDITI		RITENUTE			OPZIONE PER LA TASSAZIONE ORDINARIA (vedere istruzioni)
		NEL 1989	IN TOTALE	NEL 1989	IN TOTALE	IN ECCEDEZZA	
D3		.000	.000	.000	.000	.000	<input type="checkbox"/>
D4		.000	.000	.000	.000	.000	
D5		.000	.000	.000	.000	.000	
D6		.000	.000	.000	.000	.000	

TOTALE DEI REDDITI PER I QUALI È RICHIESTA LA TASSAZIONE ORDINARIA E DELLE RELATIVE RITENUTE		REDDITI	RITENUTE
D7 Sommare l'importo di rigo D7 col. 1 agli altri redditi IRPEF e riportare il totale al rigo N 1; sommare l'importo di rigo D7 col. 2 alle altre ritenute e riportare il totale al rigo N 21.		.000	.000

Si allegano N. .... certificati dei datori di lavoro o enti eroganti (se i redditi non sono compresi nei certificati) (imposte dirette)

## QUADRO R Imposte ed oneri rimborsati nell'anno 1989 già

R1	Ammontare delle imposte che sono state restituite o hanno formato oggetto di sgrava
R2	Ammontare degli oneri rimborsati

Sommare l'importo di rigo R 2 col. 2 agli altri redditi IRPEF e riportare il totale al rigo N 1.

## QUADRO P DISTINTA DEGLI ONERI

### SEZ. I - ONERI DEDUCIBILI DAL REDDITO COMPLESSIVO

Spese mediche integralmente deducibili (si dichiara che le spese mediche sottol...

N. ORD.	CODICE FISCALE PERCETTORE	DOMICILIO O RESIDENZA
P1		
P2		
P3		
P4		
P5		
P6		
P7		
P8		
P9		
P10		
P11		
P12		

Spese mediche parzialmente deducibili (si dichiara che le spese mediche sono rimaste effettivamente a pro...

P13		
P14		

ILOR e 50% imposte arretrate

PERCETTORE DELLE SOMME	IMPORTI DEDUCIBILI
P15	.000
P16	.000

Interessi passivi

P17	.000	.000
P18	.000	.000

Assicurazioni e contributi volontari

P19	.000	.000
P20	.000	.000

Contributi previdenziali ed assistenziali obbligatori

P21	.000	.000
P22	.000	.000

Erogazioni liberali a favore di istituzioni religiose

P23	.000	.000
-----	------	------

Altri oneri deducibili

P24	.000	.000
P25	.000	.000

Si allegano N. .... documenti

SEZ. II - ONERI PER I QUALI È RICONOSCIUTA, IN LUOGO DELLA DEDUZIONE, UNA DETRAZIONE D'IMPOSTA (vedere istruzioni)

Interessi passivi per mutui garantiti da ipoteca su immobili stipulati dopo il 1988

PERCETTORE DELLE SOMME	SOMME CORRISPOSTE	PERCETTORE DELLE SOMME	SOMME CORRISPOSTE	TOTALE (vedere istruzioni)
P27	.000		.000	.000

Erogazioni liberali a fini culturali ed in favore dello spettacolo

P28	.000		.000	.000
-----	------	--	------	------

GENTRO DI SERVIZIO DELLE IMPOSTE DIRETTE  
DI BARI

Ricevuta N° 0350857

Il Signor (1) Velluti Cosmo  
ha consegnato a questo Ufficio il giorno 31  
del mese di giugno dell'anno 1990  
la dichiarazione dei redditi Mod. 740.



L'impiegato

(1) Indicare il cognome od il nome del dichiarante.

Roma, 1989 - Ist. Poligr. e Zecca dello Stato - S.

ATTENZIONE DA NON STACCARE

ATTENZIONE DA NON STACCARE

# QUADRO N CALCOLO DELL'IRPEF

N1	REDDITO COMPLESSIVO (sommare i redditi IRPEF)	N1	10774.000																							
N2	Crediti d'imposta sui dividendi (totale dei crediti d'imposta sui dividendi risultanti dai quadri F, G, H, I, M)	N2	.000																							
N3	Reddito complessivo aumentato dei crediti d'imposta sui dividendi (N1 + N2)	N3	10774.000																							
N4	Ecceденza di perdite di impresa a contabilità ordinaria degli anni precedenti	N4	.000																							
N5	ONERI DEDUCIBILI (riportare l'importo di rigo P 26)	N5	1778.000																							
N6	Reddito imponibile lordo (N3 - N4 - N5, indicando zero se il risultato è negativo)	N6	8996.000																							
N7	Ammontare deducibile dei contributi per i paesi in via di sviluppo (massimo 2% di rigo N 6)	N7	.000																							
N8	REDDITO IMPONIBILE (N6 - N7)	N8	8996.000																							
N9	IMPOSTA LORDA	N9	1259.000																							
N10	Detrazione per il coniuge a carico	N10	.000																							
N11	Detrazione per i figli a carico	N11	.000																							
N12	Detrazione per altri familiari a carico	N12	.000																							
N13	Detrazione per lavoro dipendente	N13	.000																							
N14	Ulteriore detrazione per lavoro dipendente	N14	.000																							
N15	Totale detrazioni per lavoro dipendente (importo detraibile)	N15	.000																							
N16	Detrazione per lavoro autonomo e impresa (in alternativa a quelle di lavoro dipendente)	N16	.000																							
N17	Detrazione per gli oneri di cui alla Sez. II del quadro P	N17	.000																							
N18	TOTALE DETRAZIONI DI IMPOSTA (N10 + N11 + N12 + N15 + N16 + N17)	N18	.000																							
N19	IMPOSTA NETTA (N9 - N18, indicando zero se il risultato è negativo)	N19	1259.000																							
N20	IMPOSTA NETTA (riportare l'importo di rigo N 19)	<table border="1"> <thead> <tr> <th>DICHIARANTE</th> <th>CONIUGE</th> <th>TOTALE</th> </tr> </thead> <tbody> <tr> <td>N20</td> <td>1259.000</td> <td>.000</td> <td>1259.000</td> </tr> <tr> <td>N21</td> <td>.000</td> <td>.000</td> <td>.000</td> </tr> <tr> <td>N22</td> <td>.000</td> <td>.000</td> <td>.000</td> </tr> </tbody> </table>		DICHIARANTE	CONIUGE	TOTALE	N20	1259.000	.000	1259.000	N21	.000	.000	.000	N22	.000	.000	.000								
DICHIARANTE	CONIUGE	TOTALE																								
N20	1259.000	.000	1259.000																							
N21	.000	.000	.000																							
N22	.000	.000	.000																							
N21	RITENUTE (indicare la somma delle ritenute subite)	N21	.000																							
N22	CREDITI D'IMPOSTA (Indicare la somma dei crediti d'imposta sui dividendi di rigo N2, e dei crediti d'imposta per registratori di cassa e per imposte pagate all'estero)	N22	.000																							
N23	DIFFERENZA (N20 - N21 - N22; se tale importo è negativo vedere istruzioni)	N23	718																							
N24	ECCEDENZA D'IMPOSTA IRPEF RISULTANTE DALLA PRECEDENTE DICHIARAZIONE	N24	1259.000																							
N25	PRIMA RATA DI ACCONTO VERSATA DAL DICHIARANTE O CONGIUNTAMENTE	<table border="1"> <thead> <tr> <th>DATA DEL VERSAMENTO</th> <th>CODICE</th> <th>IMPORTO</th> </tr> </thead> <tbody> <tr> <td>N25</td> <td>300589</td> <td>62651091</td> <td>224.000</td> </tr> <tr> <td>N26</td> <td>301189</td> <td>62651091</td> <td>336.000</td> </tr> <tr> <td>N27</td> <td></td> <td></td> <td>.000</td> </tr> <tr> <td>N28</td> <td></td> <td></td> <td>.000</td> </tr> <tr> <td>N29</td> <td>310590</td> <td>62651091</td> <td>699.000</td> </tr> </tbody> </table>		DATA DEL VERSAMENTO	CODICE	IMPORTO	N25	300589	62651091	224.000	N26	301189	62651091	336.000	N27			.000	N28			.000	N29	310590	62651091	699.000
DATA DEL VERSAMENTO	CODICE	IMPORTO																								
N25	300589	62651091	224.000																							
N26	301189	62651091	336.000																							
N27			.000																							
N28			.000																							
N29	310590	62651091	699.000																							
N26	SECONDA RATA DI ACCONTO VERSATA DAL DICHIARANTE O CONGIUNTAMENTE	N26	336.000																							
N27	PRIMA RATA DI ACCONTO VERSATA DAL CONIUGE	N27	.000																							
N28	SECONDA RATA DI ACCONTO VERSATA DAL CONIUGE	N28	.000																							
N29	SALDO VERSATO	N29	699.000																							
N30	IMPOSTA DI CUI SI CHIEDE IL RIMBORSO ovvero, per l'intero importo	N30	.000																							
N31	CREDITO DA PORTARE IN DIMINUZIONE DALL'IRPEF DOVUTA PER LA SUCCESSIVA DICHIARAZIONE	N31	.000																							

## PROSPETTO DELLE PERDITE DI IMPRESA A CONTABILITÀ ORDINARIA NON COMPENSATE NELL'ANNO

N32	1	2	3	4	5
	0.000	0.000	0.000	0.000	0.000

# QUADRO O CALCOLO DELL'ILOR

O1	TOTALE REDDITI (sommare i redditi ILOR)	O1	10774.000													
O2	TOTALE DEDUZIONI (sommare le deduzioni ILOR)	O2	9000.000													
O3	REDDITO IMPONIBILE (O1 - O2)	O3	1774.000													
O4	IMPOSTA DOVUTA (calcolare il 16,2% dell'importo di rigo O 3)	O4	287.000													
O5	ECCEDENZA D'IMPOSTA ILOR RISULTANTE DALLA PRECEDENTE DICHIARAZIONE	O5	.000													
O6	PRIMA RATA DI ACCONTO VERSATA	<table border="1"> <thead> <tr> <th>DATA DEL VERSAMENTO</th> <th>CODICE</th> <th>IMPORTO</th> </tr> </thead> <tbody> <tr> <td>O6</td> <td></td> <td>.000</td> </tr> <tr> <td>O7</td> <td></td> <td>.000</td> </tr> <tr> <td>O8</td> <td>310590</td> <td>62651091</td> <td>287.000</td> </tr> </tbody> </table>		DATA DEL VERSAMENTO	CODICE	IMPORTO	O6		.000	O7		.000	O8	310590	62651091	287.000
DATA DEL VERSAMENTO	CODICE	IMPORTO														
O6		.000														
O7		.000														
O8	310590	62651091	287.000													
O7	SECONDA RATA DI ACCONTO VERSATA	O7	.000													
O8	SALDO VERSATO	O8	287.000													
O9	IMPOSTA DI CUI SI CHIEDE IL RIMBORSO ovvero, per l'intero importo	O9	.000													
O10	CREDITO DA PORTARE IN DIMINUZIONE DALL'ILOR DOVUTA PER LA SUCCESSIVA DICHIARAZIONE	O10	.000													

Il dichiarante attesta di aver compilato e allegato i seguenti quadri (barrare le caselle che interessano):

A	A1	B	C	D	E	F	G	H	I	L	M	N	O	P	R
<input type="checkbox"/>	<input type="checkbox"/>	<input type="checkbox"/>	<input type="checkbox"/>	<input type="checkbox"/>	<input type="checkbox"/>	<input checked="" type="checkbox"/>	<input type="checkbox"/>	<input type="checkbox"/>	<input type="checkbox"/>	<input type="checkbox"/>	<input type="checkbox"/>	<input checked="" type="checkbox"/>	<input checked="" type="checkbox"/>	<input checked="" type="checkbox"/>	<input type="checkbox"/>

Si allegano N. 1/1 attestati o distinte di versamento

Data 28/05/90

FIRMA DEL DICHIARANTE

FIRMA DEL CONIUGE (se dichiarante)

Presentato al Comune di OSTUNI il 26 n° 165636

Centro di Servizio di OSTUNI oppure Ufficio II. DD. di OSTUNI n° 170001

**SEZ. I IL DATORE DI LAVORO O ENTE EROGANTE**

COGNOME O DENOMINAZIONE: ISTITUTO TECNICO INDUSTRIALE "Galilei" OSTUNI NOME: OSTUNI CODICE FISCALE: 90001270744

SOLTANTO PER LE PERSONE FISICHE: NO SESSO (M o F): M DATA DI NASCITA: 1 giorno 1 mese 1 anno 1 PROVINCIA DI NASCITA (sigla): BR

DOMICILIO FISCALE: OSTUNI PROV. (sigla): BR VIA E NUMERO CIVICO: C. da MONTE SARAGO ATTIVITA' (1): 170001

**CERTIFICA DI AVER CORRISPOSTO NEL 1988 AL SIG.**

COGNOME (per le donne indicare il cognome da nubile): MITCOLI NOME: ORONZA CODICE FISCALE: MCCRNZ57M66D5087

SESSO: M DATA DI NASCITA: 26 giorno 08 mese 1957 anno 1 COMUNE (o Stato estero) DI NASCITA: FASANO-PEZZE PROVINCIA DI NASCITA (sigla): BR

**SEZ. II I SEGUENTI COMPENSI**

EMOLUMENTI	STIPENDIO, MENSILITÀ AGGIUNTIVE, INDENNITÀ E ALTRI COMPENSI, PENSIONI (al netto di L. 1.284.076 per contributi (II))	1	13.293.015
	INDENNITÀ DI TRASFERITA E ASSEGNI ALL' ESTERO, PER LA PARTE IMPONIBILE, AL NETTO DEI CONTRIBUTI (II)	2	
	INDENNITÀ, COMPENSI, GETTONI ECC. CORRISPOSTI DA TERZI	3	
TOTALE EMOLUMENTI IMPONIBILI (1 + 2 + 3)		4	13.293.015
CALCOLO DELLA RITENUTA	IMPOSTA CORRISPONDENTE AL TOTALE EMOLUMENTI IMPONIBILI	5	2.439.114
	Detrazione per coniuge a carico: <u>0</u> Detrazione per figli a carico: <u>0</u> Detrazione per altri familiari a carico: <u>0</u>	6	
	Detrazione per lavoro dipendente: <u>516.000</u> Utentore detrazione per lavoro dipendente: <u>0</u> TOTALE DETRAZIONI:	11	516.000
	TOTALE DELLE RITENUTE FISCALI OPERATE (di cui <u>12</u> operate da terzi)	13	1.923.114
	EVENTUALE DIFFERENZA DA COMPENSARE CON IL DATORE DI LAVORO (11 + 13 - 5)	14	
RITENUTA FISCALE DA INDICARE NELLA DICHIARAZIONE DEI REDDITI (13 - 14)	15	1.923.114	

**SEZ. III I SEGUENTI EMOLUMENTI RELATIVI AGLI ANNI PRECEDENTI E SOGGETTI A TASSAZIONE SEPARATA**

EMOLUMENTI (al netto di L. ) per contributi (II)

Retribuzioni al netto dei contributi (II) Anno 1986: 17 Anno 1987: 18 Retribuzione media: 19 Aliquota: 20 %

RITENUTA FISCALE CORRISPONDENTE (16 x 20)

DETRAZIONI D'IMPOSTA PER ARRETRATI (art. 18, comma 4, del testo unico delle imposte sui redditi)

RITENUTA FISCALE OPERATA (21 - 22)

**SEZ. IV** Erogazioni in forma assicurativa a fronte di spese sanitarie (art. 48 c. 2 lett. b) T.U.I.R.) 24 Erogazioni in forma assicurativa a fronte di lavoro (art. 48 c. 2 lett. c) T.U.I.R.) 25 Premi di assicurazione versati dal datore di lavoro (art. 48 c. 2 lett. c) T.U.I.R.) 26

**SEZ. V RAPPORTI DI LAVORO INIZIATI O CESSATI NELL' ANNO**

INIZIO RAPPORTO	FINE RAPPORTO	È stato riscosso il rinvio modello 102?	Il rapporto di lavoro è a tempo determinato di durata inferiore all'anno (stagionali, ecc)?
GIORNO MESE ANNO	GIORNO MESE ANNO	29	30
1988	1988	(SI o NO)	(SI o NO)

FIRMA DEL DATORE DI LAVORO O DEL RAPPRESENTANTE DELL' ENTE EROGANTE: IL CAPO D'ISTITUTO CESARE MERCINELLI DATA: 01/04/89

**SEZ. VI DA COMPLETARE A CURA DEL DIPENDENTE O PENSIONATO SE IL MODELLO È PRESENTATO IN LUOGO DEL MOD. 740**

RESIDENZA ANAGRAFICA (indicare la casella, condomizi, ecc.): FASANO PROV. (sigla): BR VIA E NUMERO CIVICO: VIA DON MINONNI, 11 C.A.P.: 72015

CODICI STATISTICI: QUALIFICA (1): 11 TITOLO DI STUDIO (1): 15 STATO CIVILE (1): 1

CONIUGE: CODICE FISCALE (II) OVVERO, SE NON POSSIEDE REDDITI, SOLO COGNOME E NOME: VILCSM50BQR25080 FIRMA PER ATTESTAZIONE (\*): [Firma]

FIGLI E ALTRI FAMILIARI A CARICO: RELAZIONE DI PARENTELA: [Firma] FIRMA PER ATTESTAZIONE (\*): [Firma] RELAZIONE DI PARENTELA: [Firma] FIRMA PER ATTESTAZIONE (\*): [Firma]

**ROSPETTO DATI E NOTIZIE PARTICOLARI se il prospetto è insufficiente continuare su fogli a parte da sottoscrivere e allegare**

UTOVEICOLI PER TRASPORTO PERSONE: CV. FISC. TARGA (1) ALIM. (2) IMMATR. (3) PERIODO (4) COLLABORATORI FAMILIARI: NUMERO CONVIVENTI NUMERO NON CONVIVENTI NUMERO ORE LAVORATE

IMBARCAZIONI DA DIPORTO: NUMERO TOTALE A MOTORE STAZZA CV. FISC. % (6) PERIODO (4) A VELA STAZZA METRI % (6) PERIODO (4)

ESIDENZE SECONDARIE (5): VIA E NUMERO CIVICO COMUNE PROV. (1) % (6) PERIODO (4) AEROMOBILI DA TURISMO (7) CAVALLI DA CORSA O DA EQUITAZIONE (7) RISERVE DI CACCIA (7)

NOTE: (1) SE ROMA = RM; (2) BENZINA = B. GASOLIO = D. GAS = G; (3) INDICARE LE ULTIME DUE CIFRE DELL' ANNO D'IMMATRICOLAZIONE; (4) INDICARE LA DISPONIBILITÀ IN MESI; (5) A DISPOSIZIONE PERMANENTE O TEMPORANEA IN ITALIA E/O ALL' ESTERO; (6) PERCENTUALE ARROTONDATA DI DISPONIBILITÀ DEL BENE IN COMUNE CON ALTRI SOGGETTI; (7) BARRARE LA CASELLA IN CASO DI DISPONIBILITÀ.

**SEZ. VII ATTESTAZIONE DEL DICHIARANTE CHE NON POSSIEDE ALTRI REDDITI OLTRE QUELLO SOPRA CERTIFICATO**

sottoscritto dichiara, sotto la propria responsabilità, che: nell'anno 1988, oltre ai compensi specificati nella SEZ. II: non ha conseguito altri redditi (pensioni, stipendi, indennità, redditi di terreni e fabbricati, redditi di impresa, redditi derivanti dall'esercizio di arti, professioni o attività speculative, ecc.) propri e dei figli minori a lui imputabili per usufrutto legale; non ha percepito indennità di anzianità, di previdenza e altre indennità di fine rapporto di lavoro e relative anticipazioni o altri redditi soggetti a tassazione separata; non ha percepito emolumenti arretrati, diversi da quelli riportati al punto 16 della SEZ. III del presente certificato, e negli anni 1986 e 1987 non ha percepito altri redditi oltre a quelli specificati nei punti 17 e 18 della SEZ. III; nell'anno 1988 i figli minori si sono trovati nella condizione reddituale prevista per il godimento delle detrazioni di cui al punto 7 della SEZ. II, tenuto anche conto delle disposizioni contenute nell'ultimo comma dell'articolo 12 del testo unico delle imposte sui redditi illustrate nelle istruzioni; nell'anno 1988, trovandosi nelle ipotesi previste dalle lettere c) ed e) dell'articolo 12 del testo unico delle imposte sui redditi, i figli sono rimasti esclusivamente a proprio carico giusta provvedimento dell'autorità giudiziaria, tenuto anche conto delle disposizioni contenute nell'ultimo comma dell'articolo 12 del testo unico delle imposte sui redditi, illustrate nelle istruzioni.

Data: 29 MAG 1989 Firma del dichiarante: [Firma]

VERTENZA: con questa firma si completano gli obblighi di compilazione del presente modello da parte di coloro che possiedono il solo reddito di lavoro sopra certificato. Chi, per il possesso di redditi di fabbricati, prosegue compilando la SEZ. VIII non deve firmare questa sezione.

COPIA CONFORME AL MODELLO MINISTERIALE



**ENZIONE - Compilare separatamente l'originale e la copia**

SEZ. VIII REDDITI E CALCOLO DELLE IMPOSTE								9 DICHIARANTE	10 CONIUGE	11 TR. LE	
1 REDDITO DI LAVORO DIPENDENTE (riportare l'importo arrotondato del punto 4 della SEZ. II)								+	3.000		
2 3 4 5 6 7	REDDITO DEI FABBRICATI (1)	1	2	3	4	8 Rendita catastale rivalutata		9	Rendito effettivo netto	10	
		5	6	7	Quota spettante						
8 IMPOSTE ED ONERI RIMBORSATI								+	.000		
9 ONERI		ILOR		allegati N.				-	.000		
10 DEDUCIBILI		INTERESSI PASSIVI		allegati N.				-	.000		
11 REDDITO IMPONIBILE								=	.000		
2 IMPOSTA LORDA (applicare a ciascuno importo di rigo 41 la TABELLA e) delle Istruzioni)									.000	.000	
3 DETRAZIONI D'IMPOSTA (riportare a col. 9 l'importo arrotondato del punto 11 della sez. II; in caso di detrazioni erroneamente attribuite vedere istruzioni. Nel caso in cui il coniuge non è carico, per l'indicazione delle detrazioni di col. 10 vedere istruzioni)									.000	.000	
4 IMPOSTA NETTA (sottrarre l'importo di rigo 43 da quello di rigo 42 indicando zero se il risultato è negativo; a col. 11 riportare la somma degli importi di col. 9 e 10 dello stesso rigo 44)									.000	.000	
5 RITENUTA (riportare l'importo arrotondato del punto 15 della sez. II)										.000	
6 CALCOLO DELL'IRPEF DIFFERENZA (sottrarre l'importo di rigo 45 da quello di rigo 44; se l'importo di rigo 45 è maggiore di quello di rigo 44 vedi il punto delle istruzioni relativi)											
7 ACCONTO VERSATO CONGIUNTAMENTE O DAL SOLO DICHIARANTE (vedere istruzioni)											
8 ACCONTO VERSATO DAL CONIUGE (solo se versato separatamente dal dichiarante e se i soggetti hanno contratto matrimonio)											
9 SALDO VERSATO (l'importo è ottenuto sottraendo dall'importo di rigo 46 gli importi dei rigi 47 e 48; se il risultato è negativo, indicare tale importo nei rigi 50 e 51)											
10 IMPOSTA DI CUI SI CHIEDE IL RIMBORSO OVVERO											
11 CREDITO DA PORTARE IN DIMINUZIONE DALL'IMPOSTA DOVUTA PER LA											
12 REDDITI DEI FABBRICATI NON ESENTI DA ILOR											
13 IMPOSTA DOVUTA (16,2% dell'importo di rigo 52)											
14 CALCOLO DELL'ILOR ACCONTO VERSATO DAL DICHIARANTE											
15 ACCONTO VERSATO DAL CONIUGE (vedere istruzioni)											
16 SALDO VERSATO DAL DICHIARANTE											
17 SALDO VERSATO DAL CONIUGE (L'imposta non è dovuta, o non è rimborsabile, se l'importo risultante al rigo 56, oppure al rigo 57 oppure al rigo 58, non supera L. 20.000 (Legge n. 121 del 1986).)											
18 IMPOSTA DI CUI SI CHIEDE IL RIMBORSO											

MODULARIO Imp. 729

Reg. Mod. 108/C (imposte dirette)



**CENTRO DI SERVIZIO DELLE IMPOSTE DIRETTE DI BARI**

Ricevuta N° 165636

Il Signor (1) M. Ceoli Ottavio  
 ha consegnato a questo Ufficio il giorno 29  
 del mese di 5 dell'anno 1989  
 il certificato sostitutivo della dichiarazione dei redditi  
 Mod. 101.



L'impiegato

(1) Indicare il cognome ed il nome del dichiarante.

Se l'unità immobiliare è posseduta in parti uguali dal dichiarante e dal coniuge, determinare l'imponibile del dichiarante (col. 9) e riportarlo nella colonna del coniuge (col. 10) senza compilare con gli stessi dati il rigo successivo.

**DATI DEL CONIUGE DA COMPLETARE IN CASO DI PRESENTAZIONE DEL MODELLO COME DICHIARAZIONE DEI REDDITI CONGIUNTA**

COGNOME (per le donne indicare il cognome da nubile)		NOME		CODICE FISCALE	
ESSO		DATA DI NASCITA (giorno, mese, anno)		COMUNE (o Stato estero) DI NASCITA	
RESIDENZA NAZIONALE		COMUNE		PROV. (sigla)	
RESIDENZA STRANIERA		COMUNE		VIA E NUMERO CIVICO	
TITOLO DI STUDIO (vedi istruzioni)		C.A.P.			

Con la sottoscrizione di dichiaranti, attestando che: nell'anno 1988 non hanno percepito altri redditi (pensioni, stipendi, indennità di anzianità, di previdenza ed altre indennità di fine rapporto di lavoro e relative anticipazioni o altri redditi soggetti a tassazione separata, ecc) oltre a quelli certificati e dichiarati nel presente modello; nell'anno 1988, i figli minori si sono trovati nella condizione reddituale prevista per il godimento delle detrazioni di cui al punto 7 della SEZ. II, tenuto anche conto delle disposizioni contenute nell'ultimo comma dell'articolo 12 del testo unico delle imposte sui redditi, illustrate nelle istruzioni; nell'anno 1988, trovandosi nelle ipotesi previste dalle lettere c) ed e) dell'articolo 12 del testo unico delle imposte sui redditi, i figli sono rimasti esclusivamente a proprio carico, giusta provvedimento dell'autorità giudiziaria, tenuto

Presentato al Comune di ... Centro di Servizio di ... Ufficio II. DD. di ...

SEZ. I IL DATORE DI LAVORO O ENTE EROGANTE COGNOME O DENOMINAZIONE ISTITUTO TECNICO INDUSTRIALE STATALE "G. GALILEI" - OSTUNI

CERTIFICA DI AVER CORRISPOSTO NEL 1989 AL SIG. MICCOLI ORONZA MCCORNZ57M6ED508E

SEZ. II I SEGUENTI COMPENSI EMOLUMENTI STIPENDIO, MENSILITÀ AGGIUNTIVE, INDENNITÀ E ALTRI COMPENSI, PENSIONI

CALCOLO DELLA RITENUTA IMPOSTA CORRISPONDENTE AL TOTALE EMOLUMENTI IMPONIBILI

SEZ. III I SEGUENTI EMOLUMENTI RELATIVI AGLI ANNI PRECEDENTI E SOGGETTI A TASSAZIONE SEPARATA

SEZ. IV RAPPORTI DI LAVORO INIZIATI O CESSATI NELL'ANNO

SEZ. VI DA COMPLETARE A CURA DEL DIPENDENTE O PENSIONATO SE IL MODELLO È PRESENTATO IN LUOGO DEL MOD. 740

Con la firma (leggibile) il coniuge, i figli diversi dai figli minorenni e gli altri familiari, attestano di essere a carico non avendo posseduto redditi superiori a L. 4.000.000...

PROSPETTO DATI E NOTIZIE PARTICOLARI - se il prospetto è insufficiente continuare su foglio a parte da sottoscrivere e allegare

SCELTA DEL DICHIARANTE PER LA DESTINAZIONE DELL'OTTO PER MILLE DELL'IRPEF

SEZ. VII ATTESTAZIONE DEL DICHIARANTE CHE NON POSSIEDE ALTRI REDDITI OLTRE QUELLO SOPRA CERTIFICATO

VERTENZA: con questa firma si completano gli obblighi di compilazione del presente modello da parte di coloro che possiedono il solo reddito di lavoro sopra certificato...

SEZ. VIII REDDITI E CALCOLO DELLE IMPOSTE

DICHIARANTE CONIUGE DICHIARANTE TOTALE

Table with columns for categories (e.g., REDDITO DI LAVORO-DIPENDENTE, REDDITO DEI FABBRICATI), amounts, and tax calculations. Includes rows 31-41.

Table for tax calculations (CALCOLO) including rows 42-63, covering items like IMPOSTA LORDA, DETRAZIONI D'IMPOSTA, IMPOSTA NETTA, and various tax credits.

MODULARIO F. - Imp. - 279

Reg. Mod. 108/C (imposte dirette)




CENTRO DI SERVIZIO DELLE IMPOSTE DIRETTE DI BARI

Ricevuta N. 0094360

Il Signor (1) Meeoli Romeo ha consegnato a questo Ufficio il giorno 11 del mese di maggio dell'anno 1990 il certificato sostitutivo della dichiarazione dei redditi

Mod. 101.



L'impiegato [Signature]

(1) Indicare il cognome ed il nome del dichiarante.

Roma, 1989 - Ist. Poligr. e Zecca dello Stato - S.

Table for annotations relative to buildings (ANNOTAZIONI RELATIVE AI FABBRICATI) with columns for cadastral data and address.

Table for spousal data (DATI DEI CONIUGE DA COMPLETARE IN CASO DI PRESENTAZIONE DEL MODELLO COME DICHIARAZIONE DEI REDDITI CONGIUNTA) including names, birth dates, and addresses.

SELEZIONE DEL CONIUGE DICHIARANTE PER LA DESTINAZIONE DELL'OTTO PER MILLE DELL'IRPEF (in caso di scelta FIRMARE in UNO degli spazi sottostanti) with options for State, Catholic Church, Protestant Church, and other religious organizations.

VLL CSM 50 B27. D5080

NUMERO DI CODICE FISCALE

VELLETRI

COGNOME DI NASCITA

COSIMO

M

NOME

SESSO

FASANO

COMUNE (O STATO ESTERO) DI NASCITA

BRINDISI

PROVINCIA DI NASCITA

27.02.50

DATA DI NASCITA

UFFICIO DELLE IMPOSTE DIRETTE D

OSTUNT



DATA 06 GIUGNO 1980

ANAGRAFE TRIBUTARIA

IL RESPONSABILE TRASMISSIONE DATI


FUNZIONARIO

*(Luca Roma)*

# CITTA' DI FASANO

PROVINCIA DI BRINDISI

ANAGRAFE



## CERTIFICATO DI RESIDENZA

L'UFFICIALE D'ANAGRAFE

in base alle risultanze di questa Anagrafe della Popolazione  
CERTIFICA

che

CP VELLETRI Cosimo

1950

n.a Fasano il 27.2.1950 (93.I.A.)  
celibe

res. dalla nascita  
VIA Manzoni n° 11

A

è residente in FASANO.


In carta libera per gli usi per i quali  
scrive il bollo.

Fasano, il 29 MAR 1988 198

N. 6805


Reg. Certificati

Dritti: esatto L. 5



L'UFFICIALE D'ANAGRAFE

INS. GALINCO ALCONTE



# CITTA' DI FASANO

PROVINCIA DI BRINDISI

## CERTIFICATO DI MORTE

L'UFFICIALE DELLO STATO CIVILE

CERTIFICA

che VELLETRI Luigi  
 nat. o a Fasano il 17/1/1908  
 atto n. 21 di Stato Civile Cgt. Vinci Apollonia  
 è morto nel Comune di FASANO  
 il giorno tredici del mese di ottobre  
 dell'anno millenovecentosettantasei

Così risulta dal Registro degli atti di morte di questo Comune  
 dell'anno 1976

Parte II Serie B Numero 62

Il presente si rilascia a richiesta di parte interessata

per gli usi per i quali la legge non prescrive il bollo.

N. \_\_\_\_\_

Dalla Residenza Municipale, il 1 APR 1988 19\_\_

Registro Certificati

L'IMPIEGATO RESPONSABILE

Diritti: esatte

L. \_\_\_\_\_

L'impiegato addetto



L'UFFICIALE DELLO STATO CIVILE  
 Pr. Agr. Gian Carlo SALADINO



# CITTA' DI FASANO

PROVINCIA DI BRINDISI

## CERTIFICATO DI MORTE

L'UFFICIALE DELLO STATO CIVILE

CERTIFICA

che VINCI Apollonia  
 nat. a Fasano il 9/2/1913  
 atto n. 90 di Stato Civile ved. Velletri Luigi  
 è morto nel Comune di FASANO  
 il giorno sedici del mese di dicembre  
 dell'anno millenovecentottantasette

Così risulta dal Registro degli atti di morte di questo Comune  
 dell'anno 1987

Parte I Serie == Numero 137

Il presente si rilascia a richiesta di parte interessata

per gli usi per i quali la legge non prescrive il bollo.

N. ....

Dalla Residenza Municipale, il 21 APR. 1988 19...

Registro Certificati

Diritti: esatte

L. ....

L'Impiegato addetto

L'IMPIEGATO RESPONSABILE



L'UFFICIALE DELLO STATO CIVILE

Pr. Agt. Gian Carlo GALADINO







**COMUNE DI FASANO**  
 PROVINCIA DI BRINDISI

**CERTIFICATO STORICO DI RESIDENZA**

L'UFFICIALE D'ANAGRAFE

In base alle risultanze anagrafiche

N. 2109  
 Reg. Certificati

**CERTIFICA**

che VELLETRI Francesca

ESATTE PER DIRITTI

nat.a a FASANO

L. 50

il 13.06.1940 (Atto N. 254 p.I s. A)

è residente in questo Comune dal la nascita

con abitazione in via De Luca n.2

dal 28.12.1964

Certifica inoltre che precedentemente ha avuto residenza

nel Comune:

dal 13.06.40 al 28.01.61 in via Caroli 29

dal 28.01.61 al cens.61 in via Venafra 6


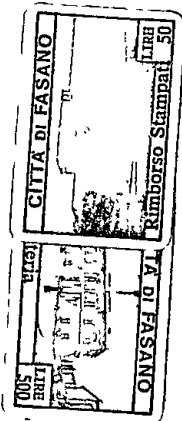
dal cens.61 al 28.12.64 in via S. Antonio 56

dal \_\_\_\_\_ al \_\_\_\_\_ in via \_\_\_\_\_

dal \_\_\_\_\_ al \_\_\_\_\_ in via \_\_\_\_\_

Data residenza municipale, li 22 APR. 1988

L'UFFICIALE D'ANAGRAFE  
 Per. Agr. Gian Carlo SALADINO





**COMUNE DI FASANO**  
 PROVINCIA DI BRINDISI

**CERTIFICATO STORICO DI RESIDENZA**

**L'UFFICIALE D'ANAGRAFE**

In base alle risultanze anagrafiche

N. 2113  
 Reg. Certificati

**CERTIFICA**

che VELLETRI Grazia

ESATTE PER DIRITTI

nat. a a FASANO

L. 20

il 01.01.1942 (Atto N. 1 p. I s. A)

è residente in questo Comune dal la nascita

con abitazione in via VENAFRA N° 98

dal 02.11.1981

Certifica inoltre che precedentemente ha avuto residenza  
 nel Comune:

dal 01.01.42 al 08.11.63 in via Caroli 29

dal 08.11.63 al 13.03.70 in via S. Elia 32

dal 13.03.70 al cens. 71 in via F.lli Rosselli s.n.

dal cens. 71 al 10.08.74 in via Don Minzoni 3/E



dal 10.08.74 al 06.10.77 in via C.da Martucci 75

06.10.77 - 02.11.81 Via Passiatore 123

Dalla residenza municipale, li 22 APR. 1988

**L'UFFICIALE D'ANAGRAFE**

Per. Ag. Carlo SALADINO





**COMUNE DI FASANO**  
 PROVINCIA DI BRINDISI

**CERTIFICATO STORICO DI RESIDENZA**

L'UFFICIALE D'ANAGRAFE

In base alle risultanze anagrafiche

N. 2111  
 Reg. Certificati

**CERTIFICA**

che VELLETRI Veneranda

ESATTE PER DIRITTI

nata a FASANO

L. \_\_\_\_\_

il 08.11.1943 (Atto N. 459 p.I s. A)

è residente in questo Comune dal la nascita

con abitazione in via Passiatore 63

dal cens.71

Certifica inoltre che precedentemente ha avuto residenza  
 nel Comune:

dal 08.11.43 al 08.11.63 in via Caroli 29

dal 08.11.63 al 27.02.65 in via S. Elia 32

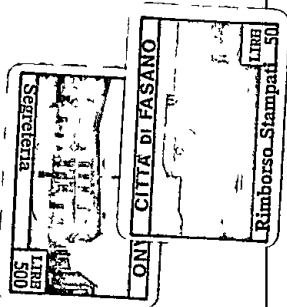
dal 27.02.65 al 28.07.66 in via Gramsci 39

dal 28.07.66 al 16.04.70 in via Chillini 28

dal 16.04.70 al cens.71 in via Passiatore 65

Dalla residenza municipale, li 22 APR. 1988

IL UFFICIALE D'ANAGRAFE  
 Per. Ag. Cian Carlo SALADINO





**COMUNE DI FASANO**  
 PROVINCIA DI BRINDISI

**CERTIFICATO STORICO DI RESIDENZA**

L'UFFICIALE D'ANAGRAFE

In base alle risultanze anagrafiche

N. 2110  
 Reg. Certificati

**CERTIFICA**

che VELLETRI Anna

ESATTE PER DIRITTI

nat.a a FASANO

L. CC

il 21.01.1952 (Atto N. 63 p.I s. A)

è residente in questo Comune dal la nascita

con abitazione in via Turati n.6

dal 25.01.1980

Certifica inoltre che precedentemente ha avuto residenza

nel Comune:

dal 21.01.52 al 19.09.60 in via Caroli 29

dal 19.09.60 cens.61 al            in via S. Antonio 38

dal cens.61 al 08.11.63 in via Caroli 29

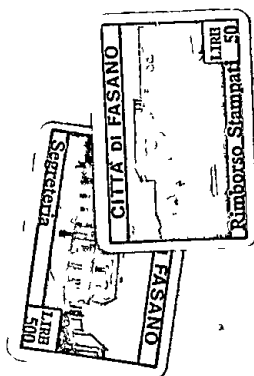
dal 08.11.63 al 13.03.70 in via S. Elia 32

dal 13.03.70 cens.71 al            in via F.lli Rosselli s.n.  
 dal cens.71 al 25.01.80 in via Don Minzoni 3/E

Dalla residenza municipale, li 22 APR. 1988

L'UFFICIALE D'ANAGRAFE

Per. Ag. Gian Carlo SALADINO





**COMUNE DI FASANO**  
 PROVINCIA DI BRINDISI

**CERTIFICATO STORICO DI RESIDENZA**

L'UFFICIALE D'ANAGRAFE

In base alle risultanze anagrafiche

N. 2112  
 Reg. Certificati

**CERTIFICA**

che VELLETRI Cosimo

ESATTE PER DIRITTI

L. 550

nat.o a FASANO

il 27.02.1950 (Atto N. 93 p.I. S. A.)

è residente in questo Comune dal la nascita

con abitazione in via Don Minzoni 11

dal cens.81

Certifica inoltre che precedentemente ha avuto residenza nel Comune:

dal 27.02/50 al 08.11.63 in via Caroli 29

dal 08.11.63 al 13.03.70 in via S.Elia 32

dal 13.03.70 al cens.71 in via Don Minzoni 3/E  
F.lli Rosselli s.n.

dal cens.71 al cens.81 in via Don Minzoni 3/E

dal ===== al ===== in via =====

Dalla residenza municipale, li 22 APR. 1988

L'UFFICIALE D'ANAGRAFE

Per. Gianni Carlo SALADINO

