CONAD CARRARA
ICxC G20 CELLA 2670x1870 mm

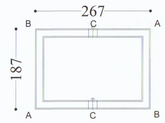

CONAD CARRARA
ICxC G20 CELLA 2670x1870 mm

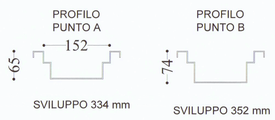

TRATTO A-B : N°02 PEZZI L= 1870

CONAD CARRARA
ICxC G20 CELLA 2670x1870 mm

TRATTO B-C : N°02 PEZZI L= 1335

CONAD CARRARA
ICxC G20 CELLA 2670x1870 mm

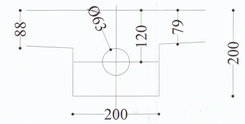

CHIUSINO PUNTO C
SCARICO LATERALE Ø 63

CONAD CARRARA
ICxC G20 CELLA 2670x1870 mm

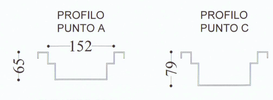

CONAD CARRARA
ICxC G20 L= 9500 mm



CONAD CARRARA
ICxC G20 L= 9500 mm

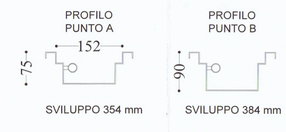

TRATTO A-B : N°01 PEZZO L= 3000

CONAD CARRARA
ICxC G20 L= 9500 mm

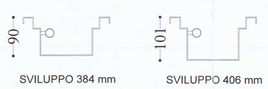

TRATTO B-C : N°01 PEZZO L= 2250

CONAD CARRARA
ICxC G20 L= 9500 mm

FLANGIATURA PUNTO C

CONAD CARRARA
ICxC G20 L= 9500 mm

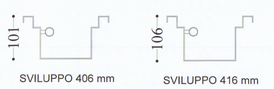

TRATTO C-D : N°01 PEZZO L= 1050

CONAD CARRARA
ICxC G20 L= 9500 mm

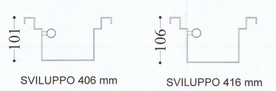

TRATTO C-D : N°01 PEZZO L= 1050

CONAD CARRARA
ICxC G20 L= 9500 mm

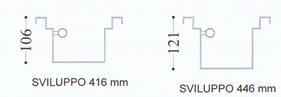

TRATTO D-E : N°01 PEZZO L= 3000

CONAD CARRARA
ICxC G20 L= 9500 mm

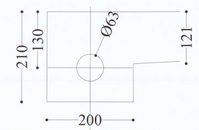

CHIUSINO PUNTO F
SCARICO LATERALE Ø 63

PARTICOLARE PESCHERIA SCALA 1:50

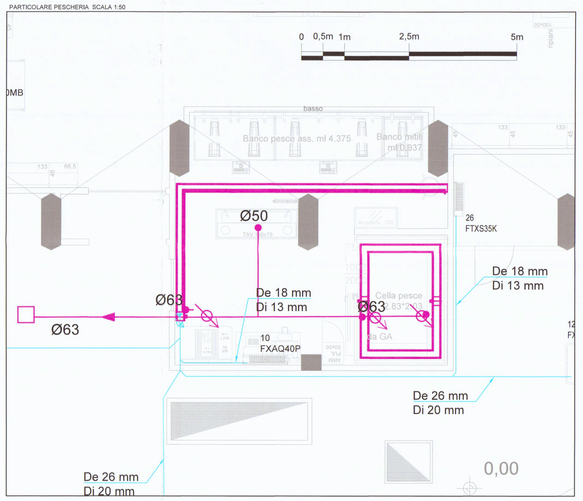

PLANIMETRIA SCALA 1:100 PIANO TERRA



legenda idrico sanitario e scarichi condensa

IMPIANTO FOGNARIO	IMPIANTO FOGNARIO
ACQUE GRIGIE (REPARTI)	**ACQUE DI CONDENSA (BANCHI E CELLE)**
Scarico wc Ø 50mm	Scarico condensa Ø 40mm
Scarico lavelli, lavamani, ecc... Ø 50mm	Tubazione Ø 40mm
Pozzetto con valvola di ritegno	Tubazione Ø 90mm
Tubazione Ø 75mm	Pozzetto di ispezione
Collettore orizzontale Ø 110mm / Ø 90mm	
Pozzetto degrassatore	**IMPIANTO FOGNARIO ACQUE NERE (BAGNI)**
Direzione pendenza tubature	Scarico wc Ø 110mm
IMPIANTO FOGNARIO ACQUE GRIGIE (PESCHERIA)	Scarico lavabi e docce Ø 50mm
Canale di lavaggio a sezione quadrata con griglie in acciaio	Tubazione Ø 110mm / Ø 50mm
Collettore orizzontale Ø 100mm / Ø 80mm	Pozzetto di ispezione
Pozzetto di ispezione con pompa triturratrice	
IMPIANTO FOGNARIO ESISTENTE	
Pozzetto esistente	
Collettore esistente interrato	Collettore esistente aereo
Calata scarico condensa impianto clima	Tubazione Ø 32mm

NOTE:

1- Lo schema del sistema di smaltimento acque è indicativo e verrà verificata la sua fattibilità e/o ottimizzazione in fase di cantiere

2- Laddove possibile, una volta verificata la funzionalità e lo stato di conservazione, verrà utilizzato il sistema di smaltimento acque esistente

3- Nei Bagni e negli spogliatoi esistenti Verranno mantenuti gli scarichi e le scherature esistenti

COMUNE DI
CARRARA (MS)

INDIRIZZO
VIA CARRIONA, 15

OGGETTO
RISTRUTTURAZIONE TOTALE PUNTO VENDITA CONAD

SCALA: VARIE
FORMATO: A0

ELABORATO
C-004 CIVILE: PLANIMETRIA GENERALE - IDRICO SCARICHI

- [ ] Preliminare
- [ ] Definitivo
- [x] Esecutivo
- [ ] As built

EMESSO PER:
- [ ] Commenti
- [x] Validazione
- [ ] Costruzione

TIMBRO
ORD. ING. SILVIO PINO
Ingegneria
N. 2363
Sez. A

PROPRIETA'
GLICINE SRL

COMMITTENTE
ENERGY EFFICIENCY EPC S.r.l
Via Tirso, 14
00198 - ROMA
P.Iva/C.F. 12952091002

free
Ingegneria Consulenza
Via Zara, 4 — cap 00053
Civitavecchia (RM)

TEAM DI PROGETTO:
Dott.Ing. Simone Tinoco
Dott.Ing. Tommaso Wandalen Migno
Dott.Ing. Giuseppe Antonio Pino
Dott.Ing. Gianmarco Piemonti
Per.Ind. Riccardo Delisio

EMISSIONE	02/08/17	04	M.D.	S.T.	
EMISSIONE	26/07/17	03	M.D.	S.T.	
EMISSIONE	07/07/17	02	M.D.	S.T.	
EMISSIONE	22/06/17	01	M.D.	S.T.	
EMISSIONE	31/03/17	00	M.D.	S.T.	
STATO	DATA	REV.	PREPARATO	VERIFICATO	

STATO DEL PROGETTO

CARC004020817

Il presente documento è di proprietà esclusiva di Free Srl. Tutti i diritti sono riservati. Questo documento o parte di esso non può essere riprodotto, salvato, trasmesso, modificato o altri progetti in alcuna forma sia senza elettronica, meccanica, fotografica senza la preventiva autorizzazione della Free Srl. La informazioni contenute nel presente documento sono da intendersi valide limitatamente all'oggetto del documento stesso. Altre informazioni sono da ritenersi non valide ai fini dell'esecuzione. Le informazioni riportate nel presente documento non sono da intendere "shop drawing" e pertanto l'esecutore delle opere dovrà verificare in campo quanto necessario per l'acquisto dei materiali. Il presente documento non tiene conto dell'interferenza e pertanto l'esecutore delle opere dovrà verificare la presenza prima dell'esecuzione delle stesse.