STATO ATTUALE

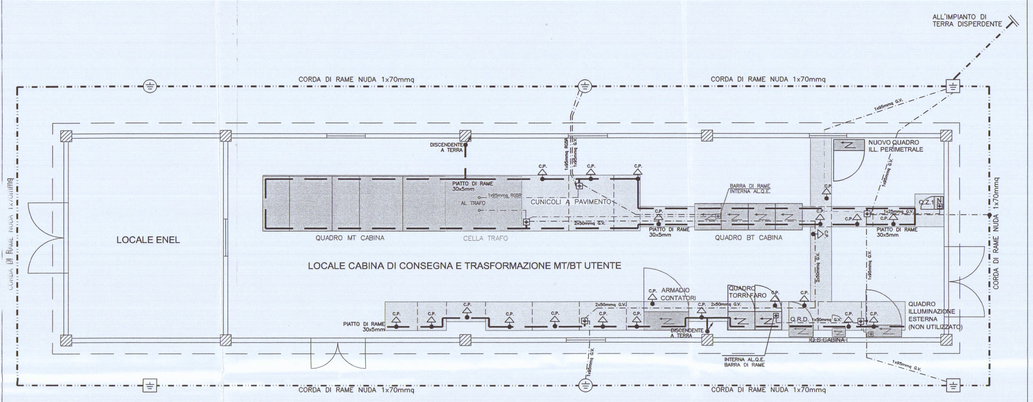

IMPIANTO DI TERRA INTERNO AI CUNICOLI ED ESTERNO ALLA CABINA

IMPIANTO DI TERRA A QUOTA PARETE

STATO MODIFICATO

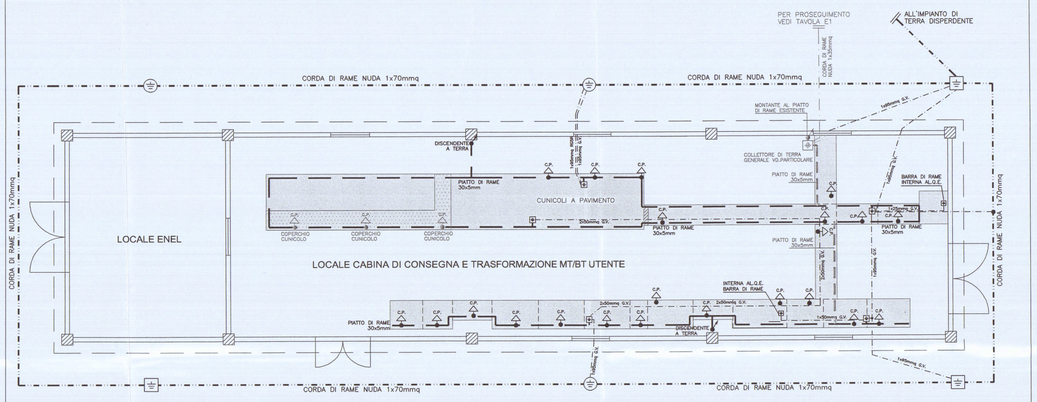

IMPIANTO DI TERRA INTERNO AI CUNICOLI ED ESTERNO ALLA CABINA

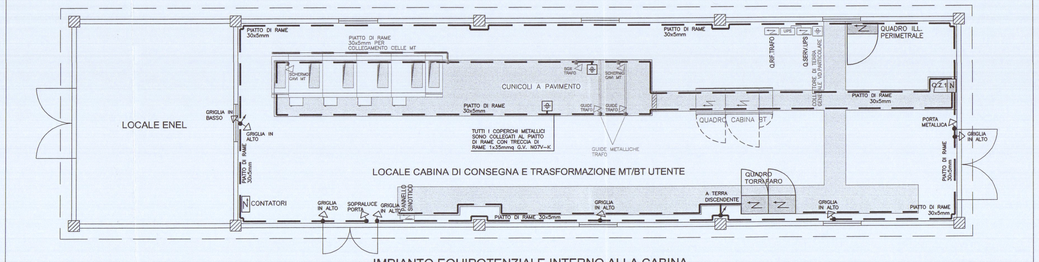

IMPIANTO EQUIPOTENZIALE INTERNO ALLA CABINA

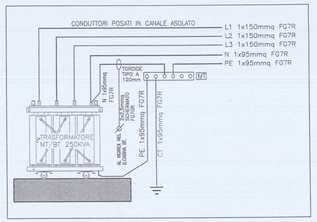

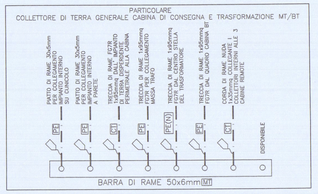

NOTE

- IL COLORE MAGENTA IDENTIFICA I DISPOSITIVI E/O LE APPARECCHIATURE DI NUOVA INSTALLAZIONE
- IL COLORE NERO IDENTIFICA I DISPOSITIVI E/O LE APPARECCHIATURE ESISTENTI
- IL COLORE BLU IDENTIFICA I DISPOSITIVI E/O LE APPARECCHIATURE CHE VERRANNO SMONTATE
- IL COLORE CELESTE IDENTIFICA I DISPOSITIVI E/O LE APPARECCHIATURE ESISTENTI DA SMONTARE E RIPOSIZIONARE

COLLABORAZIONI ESTERNE

PROGETTO ARCHITETTONICO
Arch. NICOLETTA NARDI
via G.Borotto 2b 54039 Marina di Carrara - Carrara (MS)

PROGETTO STRUTTURE C.A.
Ing. DANTE LAGOMARSINI
via Turati 41 54031 Avenza - Carrara (MS)

PENTIUM ASSOCIATI STUDIO TECNICO
ENRICO BERTI ingegnere
CLAUDIO CASI perito industriale
STEFANO MASINI perito industriale
G. LUCA MENCHETTI perito industriale
52100 AREZZO via P. Calamandrei 139 Tel.-fax 0575/24777-351451

COMUNE DI CARRARA 18 MAR. 2007

ELENCO ELABORATI GRAFICI

- E1- Condizionamento interrotto: impianto di terra PLANIMETRIA GENERALE
- E2- Sezioni polifore; Particolare posizionamento pozzetti rompitratta
- E3- Pianta cunicoli e sezioni; Posizionamento quadri elettrici; Distribuzione luce ed F.M. - STATO ATTUALE E MODIFICATO CABINA DI CONSEGNA E TRASFORMAZIONE MT/BT
- E4- Impianto di terra STATO ATTUALE E MODIFICATO CABINA DI CONSEGNA E TRASFORMAZIONE MT/BT
- E5- Distribuzione luce, F.M. ed impianto di terra; Pianta: prospetti e posizionamento apparecchiatura CABINA DI TRASFORMAZIONE MT/BT "C" - EDIFICIO "C"
- E6- Distribuzione luce, F.M. ed Impianto di terra; Pianta: prospetti e posizionamento apparecchiatura CABINA DI TRASFORMAZIONE MT/BT "E" - EDIFICIO "E"
- E7- Distribuzione luce, F.M. ed Impianto di terra; Pianta: prospetti e posizionamento apparecchiatura CABINA DI TRASFORMAZIONE MT/BT "F" - EDIFICIO "F"
- E8- Schemi, particolari quadri MT e trasformatore MT/BT 250KVA CABINA DI CONSEGNA E TRASFORMAZIONE MT/BT
- E9- Schemi, particolari quadri MT e trasformatore MT/BT 400KVA CABINA DI TRASFORMAZIONE MT/BT "C" - EDIFICIO "C"
- E10- Schemi, particolari quadri MT e trasformatore MT/BT 400KVA CABINA DI TRASFORMAZIONE MT/BT "E" - EDIFICIO "E"
- E11- Schemi, particolari quadri MT e trasformatore MT/BT 630KVA CABINA DI TRASFORMAZIONE MT/BT "F" - EDIFICIO "F"
- E12- Schemi quadri elettrici Q.CABINA BT CABINA DI CONSEGNA E TRASFORMAZIONE MT/BT; Pannello ernetico; Q.RIF.TRAFO
- E13- Schemi quadro elettrico Q.SERV.UPS CABINA DI CONSEGNA E TRASFORMAZIONE MT/BT
- E14- Schemi quadri elettrici Q.CABINA BT; LA1.1; LA1.2; LA1.3; LA1.4 CABINA DI TRASFORMAZIONE MT/BT "C" - EDIFICIO "C"
- E15- Schemi quadri elettrici Q.CABINA BT CABINA DI TRASFORMAZIONE MT/BT "E" - EDIFICIO "E"
- E16- Schemi quadri elettrici Q.CABINA BT CABINA DI TRASFORMAZIONE MT/BT "F" - EDIFICIO "F"
- E17- Tracciato di scavo con individuazione dei punti di sovrapposizione tra polifore e condotte acque bianche PLANIMETRIA GENERALE

DESIGNAZIONE INTERVENTO

PROGETTO IMPIANTO ELETTRICO
CABINE DI TRASFORMAZIONE MT/BT

COMMITTENTE

AREA S.p.A.
Viale D. Zaccagna n.34
Marina di Carrara (MS)

LOCALITA' D'INSTALLAZIONE

Area retroportuale di Marina di Carrara
Viale D. Zaccagna
Marina di Carrara (MS)

OGGETTO

Impianto di terra

STATO ATTUALE E MODIFICATO
CABINA DI CONSEGNA E TRASFORMAZIONE MT/BT

TAVOLA N.	E4
SCALA	1:50
DATA	Novembre 2006

21 DIC 2006 N° 1461/2006

AGGIORNAMENTI

IL TECNICO

ORDINE DEGLI INGEGNERI DELLA PROVINCIA DI AREZZO CASI CLAUDIO ORDINE N. 239

LA DIFFUSIONE E RIPRODUZIONE, ANCHE PARZIALE, DI QUESTO ELABORATO E' VIETATA A TERMINI DI LEGGE