PROGETTO DI EDIFICIO DI ABITAZIONE
IN CARRARA - VIA MONTIA
PROPRIETA' IGRA - MARIA TERESA
DELL'ANNO SERGIO FABBRICOTTI MARZEI

TAV-1 - PIANTE 1:100

13 MAG. 1978

3 SOLUZIONE

Dott. Ing. GIACOMO BIZZARRI
ALBO PROFESSIONALE
Ord. Prov. Ingegneri di MASSA

13 MAG. 1978

Approvata dal Sindaco alla seduta
la cui n. è permesso
N° 111 del 19 MAG. 1980
IL ING. CAPO

ZONA EDILIZIA D
INDICE 1,8 mc/mq
TIPOLOGIA ZONA C
1 Piani 6 + ATTICO
ALTEZZA 19,30 ml
DISTANZA CONFINI 6,00 ml

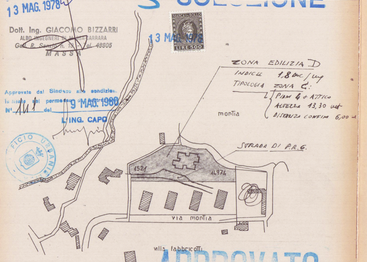

APPROVATO
CONTROLLATO - 9 MAG. 1980
IL Funzionario

STRALCIO PLANIMETRICO 1:2000
sez. h. foglio 39

COMANDO PROVINCIALE VIGILI DEL FUOCO
MASSA - CARRARA
Ai sensi dell'art. 2 della Legge n. 966 del 26/7/1965
NULLA-OSTA per quanto riguarda la prevenzione incendi,
all'approvazione del presente progetto a condizione che
siano osservate le prescrizioni contenute con nota
n° 1585 del 20-10-78
Il Comandante

ALLOGGIO A		Ⓐ	(h = 2.70)	INFISSI - Ⓑ		Ⓑ/Ⓐ
vano	dimensioni	sup. mq	volume (mc)	dimensioni	sup. mq	rapporto
sala	(0.65 x 4.20) + (2.05 x 4.05)	25.53	68,93	4,00 x 1,50 + 1,20 x 2,40	8,88	0,34
cucina	2.61 x 3.20	8.48	22,89	1.00 x 2,60	2.60	0,28
bagno	(0.65 x 1.50) + (1.00 x 1.50)	5.16	13,93	1.00 x 2,60	2.60	0,46
camera	4.50 x 3.10	13.95	37,66	2.40 x 1.50	3,60	0,258
camera	4.40 x 2.30	9,68	26,14	1.50 x 1.50	2,30	0,238
camera	4.40 x 2.50	11.00	29,70	1.80 x 1.50	2,70	0,245

ALLOGGIO B		Ⓐ	(h = 2.70)	INFISSI		Ⓑ/Ⓐ
vano	dimensioni	sup. mq	volume (mc)	dimensioni	sup. mq	rapporto
sala	4.80 x 3.30	17.76	47,95	1.5 x 1.5 + 1.20 x 2.60	7,02	0,33
cucina	4.55 x 1.80	7,74	20,90	1,20 x 2,60	2,88	0,37
bagno	3.25 x 1.50	5,62	15,17	1,20 x 2,60	2,88	0,51
camera	4.30 x 3.10	13,33	35,99	1,50 x 2,50	3,75	0,252
camera	2,40 x 2.80	9,12	24,62	1,80 x 1.50	2,70	0,298

ALLOGGIO C		Ⓐ	(h = 2.70)	INFISSI		Ⓑ/Ⓐ
vano	dimensioni	sup. mq	volume (mc)	dimensioni	sup. mq	rapporto
Sala	4.80 x 3.3	17,76	47,95	1,5 x 1,5 + 1,20 x 2,60	7,02	0,33
cucina	3.3 x 2.6	9,12	24,62	1,50 x 1.50	2,70	0,298
bagno	1.50 x 3.25	5,62	15,17	1,20 x 1,60	2,88	0,51
camera	4,50 x 3,10	13,33	35,99	1,50 x 2.50	3,75	0,252

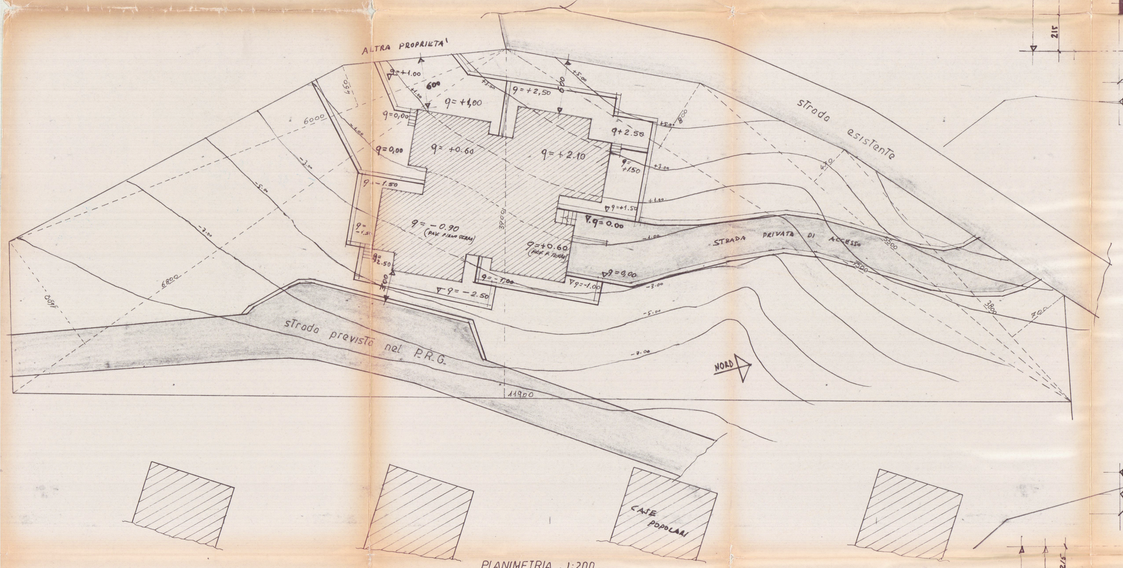

PLANIMETRIA 1:200

PIANTA SEMINTERRATO 1:100

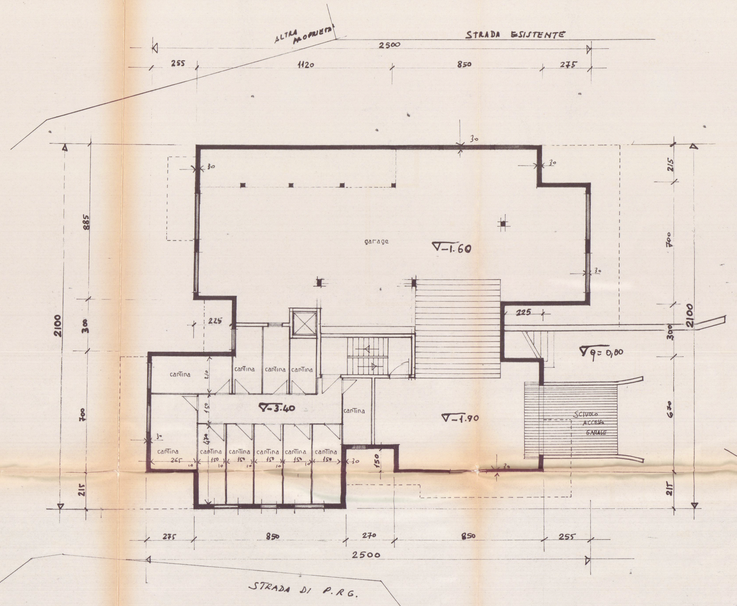

PIANTA PIANO RIALZATO 1:100

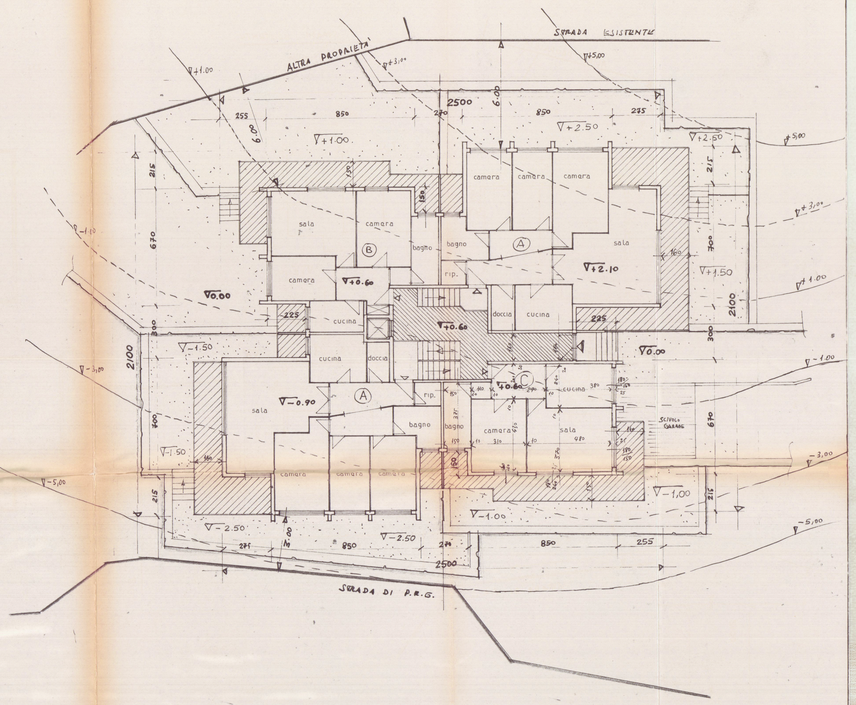

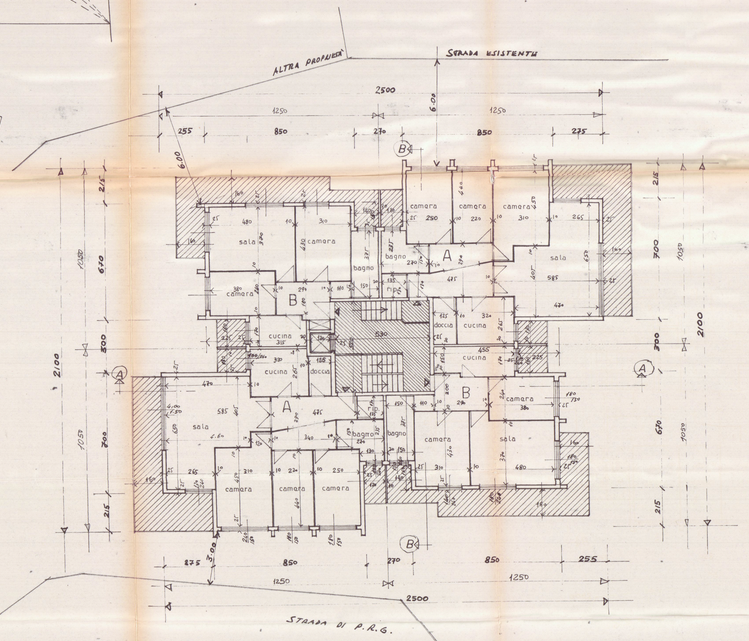

PIANTA PIANO TIPO 1:00

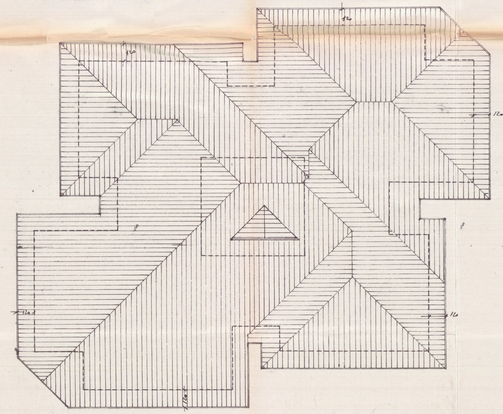

PIANTA COPERTURA 1:100

CALCOLO DEI VOLUMI
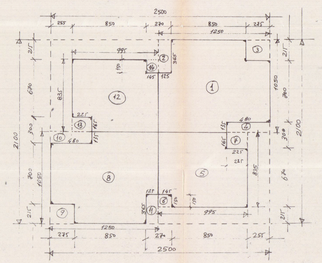
Elemento	Dimensioni planimetriche	Superficie mq	Altezza	Volume mc
1	12.50 x 10.50	131,25	8,30 + 1,50 = 9,8	mc + 1155.00
2	3.65 x 1.25	- 4.56	8,30	mc - 37.85
3	2.25 x 2.15	- 5,91	8,30	mc - 49,05
4	4,30 x 1,35	- 6,48	9,30	mc - 60,26
5	8,25 x 7.95	+ 83,08	9,30 + 1,50 = 9,8	mc + 816,18
6	1.45 x 1.50	- 2,175	10,30	mc - 22,35
7	2,25 x 1.65	- 3,711	9,30	mc - 34.55
8	12.50 x 10,50	+ 131,25	9,3 + 1,50 = 9,8	mc + 1286,25
9	2.15 x 2.75	- 5,91	10,30	mc - 60,87
10	4,70 x 1.35	- 6,48	9,30	mc - 60,26
11	1.25 x 3.65	- 4,56	11,10	mc - 46,92
12	9,95 x 8,35	+ 83,08	9,30 + 1,50 = 9,8	mc + 731,10
13	2,25 x 1.65	- 3,711	9,30	mc - 34,53
14	1.45 x 1.50	- 2,175	8,30	mc - 18,05
SUP. TOTALE mq		382,98		mc. 3562.00 ← VOLUME TOTALE