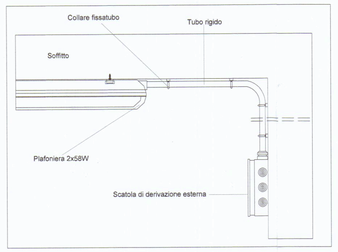

COLLEGAMENTO CORPI ILLUMINANTI A PLAFONE

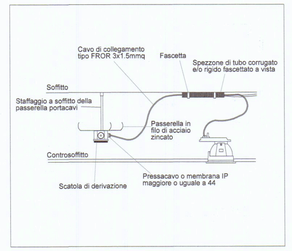

COLLEGAMENTO CORPI ILLUMINANTI IN CONTROSOFFITTO ISPEZIONABILE

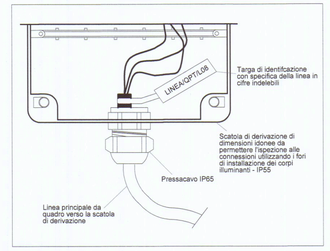

DETTAGLIO CONNESSIONI ALL'INTERNO DELLE CASSETTE DI DERIVAZIONE

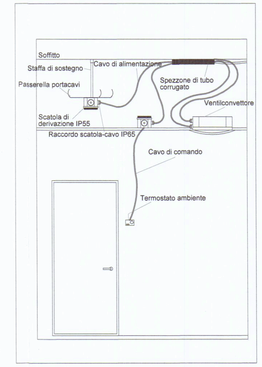

ALLACCIAMENTO UTENZE IMPIANTI MECCANICI

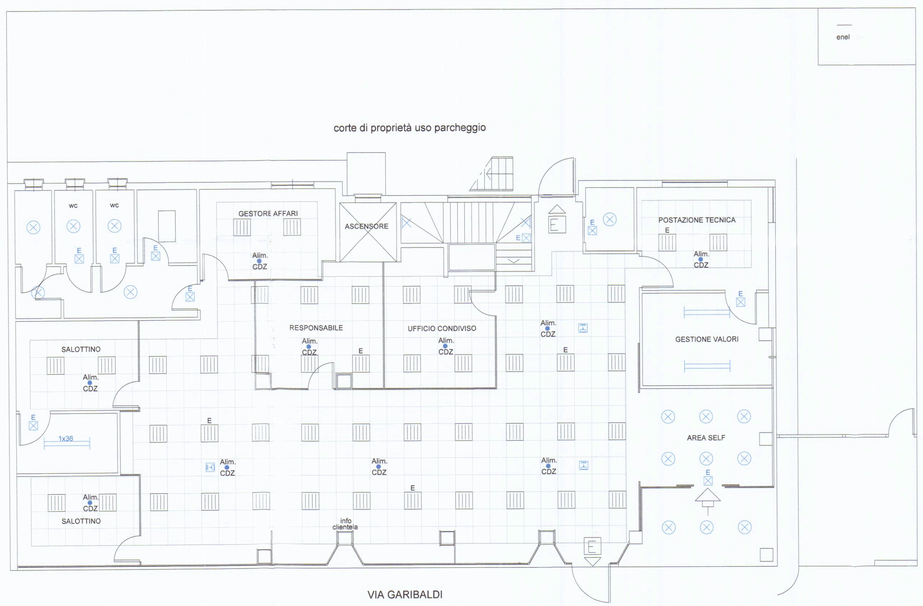

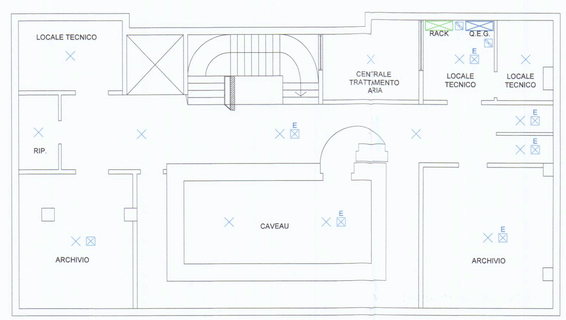

N.B. Il canale metallico indicato per la distribuzione principale dovrà essere dotato di setto separatore per dividere gli impianti di energia da quelli speciali, in alternativa dovranno essere utilizzate due differenti distribuzioni.

N.B. La posizione della distribuzione primaria e secondaria elettrica indicata negli elaborati, in fase esecutiva dovrà essere confrontata con la distribuzione dell'impianto di riscaldamento/climatizzazione.

N.B. Le tubazioni delle pareti in cartongesso dovranno essere realizzate con tubazioni in PVC rigido/flessibile, con gli accessori di finitura.

N.B. - Verificare lo stato attuale dell'impianto di messa a terra, mediante una verifica a vista e strumentale;
- Tutti i cavi dovranno essere siglati alle estremità e all'interno delle cassette di derivazione;
- Tutte le cassette di derivazione dovranno essere accessibili senza necessità di rimuovere arredi.

N.B. RETE TELECOM - Verificare in fase esecutiva l'ingresso della linea telefonica, in relazione alle nuove disposizioni dei punti dell'impianto TD, dovrà essere definito con la DL.

LEGENDA

- Quadro elettrico
- Elettrico
- Dati
- Predisposizione nuovo allaccio Enel
- Posto di lavoro: 1 presa 10/16A bivalente + 1 presa 10/16A Unel
- Posto di lavoro dati
- Scatola di attestamento - derivazione
- Discesa
- Posto casse: 1 presa 10/16A bivalente + 1 presa 10/16A Unel
- Posto casse dati
- Presa bivalente 10A/16A+T (h0.25m da pavimento)
- Presa telefonica/dati
- Interruttore (h 1.10m da pavimento ove non diversamente indicato)
- Interruttore bipolare
- Presa industriale 230V
- Presa industriale 400V
- Estrattore
- Suoneria
- Luce lampeggiante
- Annullo
- Interruttore a chiave comando carichi notturni
- Complesso autonomo di illuminazione vie di esodo 8W a parlfone ditta BEGHELLI mod. Formula 65 Bandiera
- Complesso autonomo di illuminazione di sicurezza incassato 24W ditta BEGHELLI mod. Logica
- Corpo illuminante da incasso lampada fluorescente 2x26W ditta DISANO mod. 883 Compact art. 156412
- Apparecchio stagno a tubi fluorescenti 2x58W a plafone ditta DISANO mod. HYDRO cod. 164515
- Corpo illuminante da incasso lampada fluorescente 4x14W ditta DISANO mod. 853 Minicomfort art. 153543

CARISPEZIA
CRÉDIT AGRICOLE

AGENZIA MARINA DI CARRARA
Via Garibaldi 35/a - Carrara (MS)

IMPIANTO ELETTRICO - LUCE - PLANIMETRIA

1:100 — SCALA
13.05.2015 — DATA

M.C.

Cassa di Risparmio di Parma e Piacenza Spa – Servizio Tecnico Immobili
Via La Spezia, 138/a – 43126 PARMA – Tel. 0521 912111

ORDINE DEGLI INGEGNERI MICHELE CODELUPPI INGEGNERE Industriale B 35 PROVINCIA DELLA SPEZIA