IN VIA DEI MILLE A MARINA DI CARRARA (VARIANTE IN CORSO D'OPERA)

FIRMA PROGETTISTA:

Aghirlanda

DATA:	TAV.	1	2	3	4	5	/	/	/	/	/	/
	rapp.	1/1000	1/400	1/400	1/400	1/500						

PROGETTISTA	DOTT. ARCH.	ATTILIO GHIRLANDA ORDINE ARCHITETTI MASSA CARRARA N° 28
DIRETTORE LAVORI		" " STUDIO PIAZZA FINELLI 7 BIS TEL. 53716

FIRMA DIRETTORE LAV.

ORDINE DEGLI ARCHITETTI DI MASSA CARRARA
dott. arch. GHIRLANDA ATTILIO 28
Cod. Fisc. GHR TTL 46B10 B832P

VARIANTE

PROPRIETARI: Bianchi Spartaco residente a Marina di Carrara via dei Mille n° 100
Bianchi Fortunata residente a Genova via delle Grazie 13/4

FIRMA PROPRIETARI

9 LUG. 1980

Fortunata Cavalini

MARCA DA BOLLO LIRE 300

9 LUG. 1980

TAV. 1

APPROVATO
9 SET 1980
CONTROLLATO
"F" TECNICO

▨ LA PROPRIETA RICADE INTERAMENTE IN ZONA "F" DI P.R.G.C.

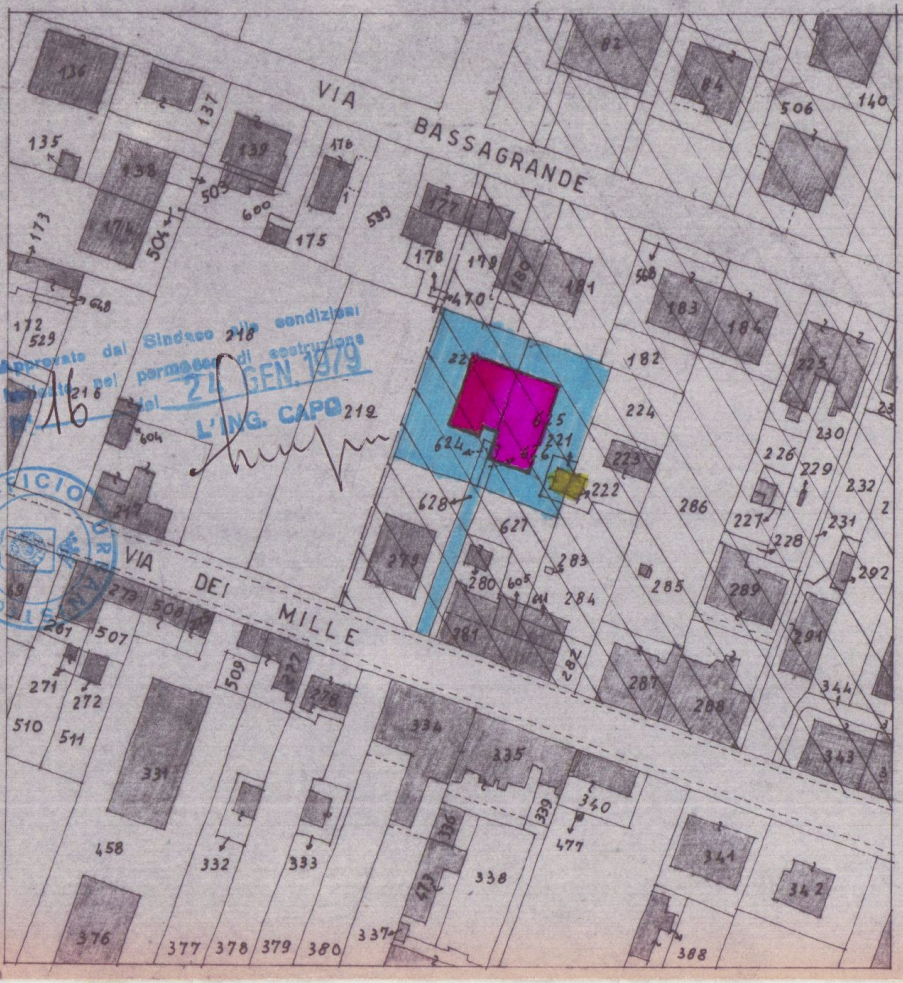

VIA BASSAGRANDE
VIA DEI MILLE
136
137
135
139
138
176
503
600
175
174
504
173
539
177
178
179
180
181
470
82
84
506
140
183
184
548
172
529
648
218
216
604
212
182
224
225
223
222
221
625
624
626
628
627
286
226
229
230
227
228
231
232
292
247
275
280
605
611
283
284
285
289
291
281
282
287
288
344
343
279
508
507
509
267
271
272
510
511
331
334
335
339
340
477
332
333
336
338
341
342
458
376
377
378
379
380
337
388

Approvato dal Sindaco alle condizioni indicate nel permesso di costruzione
N. 16 del 24 GEN. 1979
L'ING. CAPO

UFFICIO

Comune di Carrara
scala 1/1000
mapp. 220-625-624-626
628-221
foglio n° 96

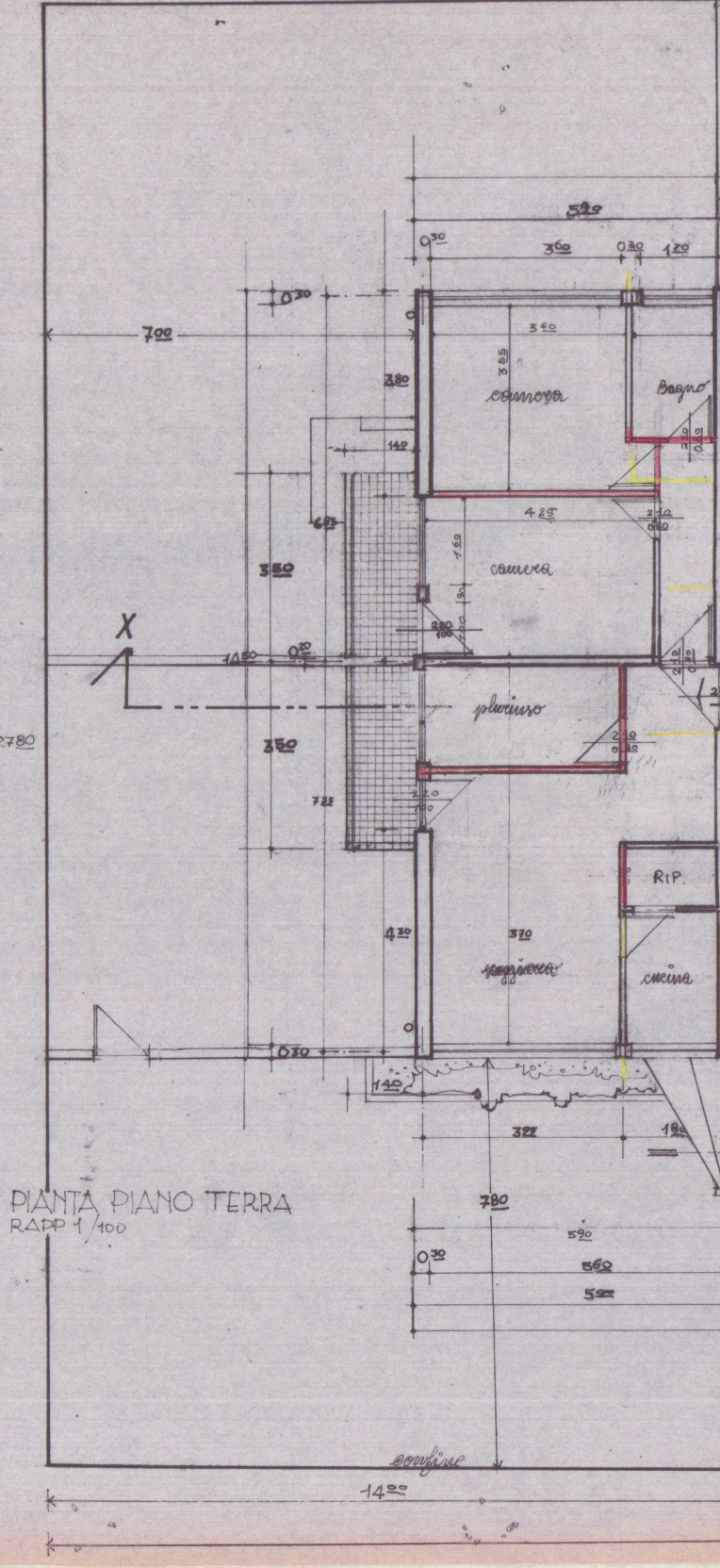

5 20
0 30
3 60
0 30
1 70
0 30
7 00
3 60
3 55
3 80
camera
Bagno
1 40
6 85
4 25
1 60
3 50
camera
X
14 50
0 20
2 20
1 00
pluriuso
27 80
3 50
7 25
RIP.
4 30
3 70
soggiorno
cucina
0 30
1 40
3 22
1 80
7 80
5 90
0 30
5 60
5 00
confine
14 00

PIANTA PIANO TERRA
RAPP 1/100

TAV. 2

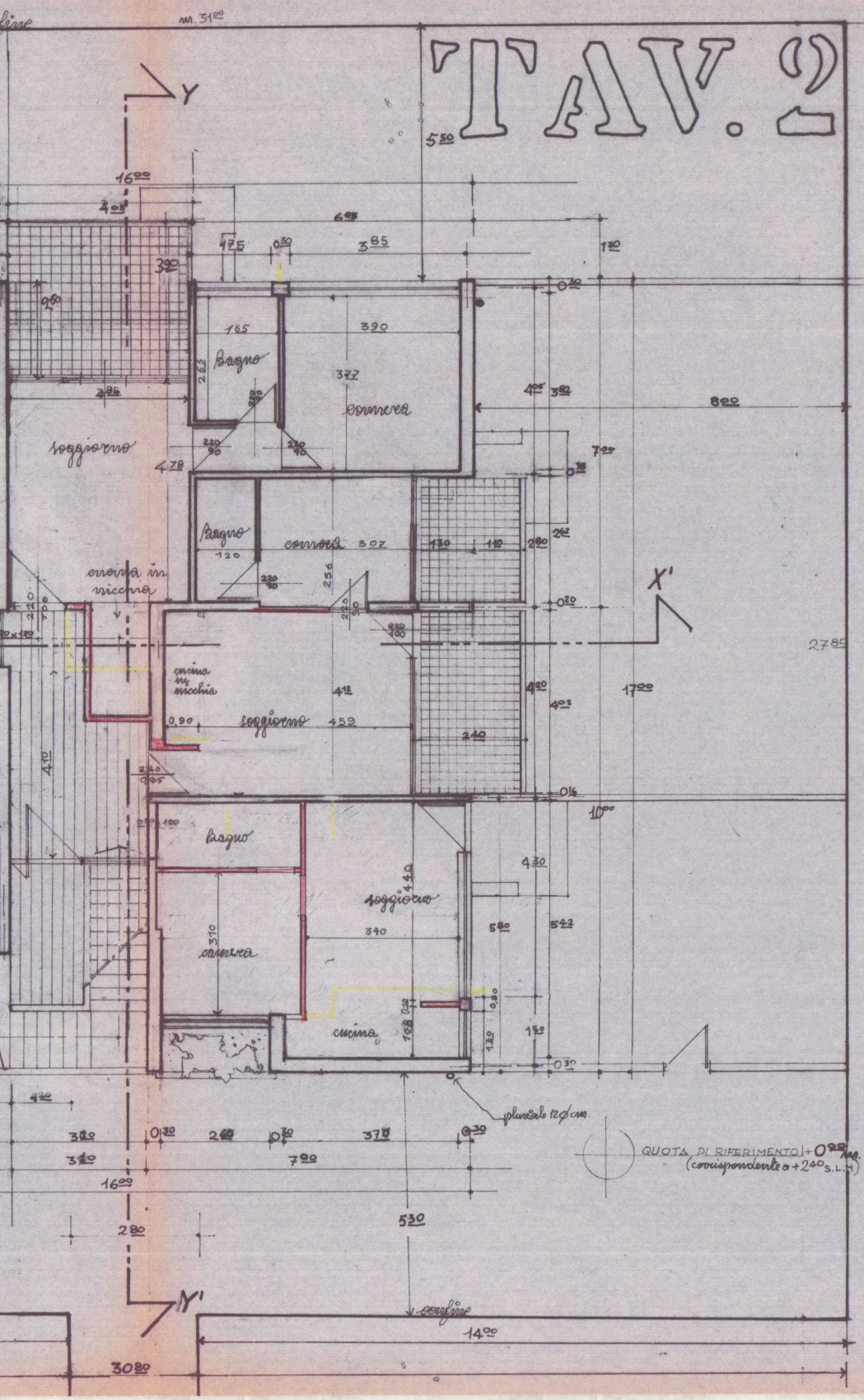

confine
m. 31⁰⁰
Y
5⁵⁰
16⁰⁰
4⁰⁵
6⁹⁵
1⁷⁵
0³⁰
3⁸⁵
1²⁰
3⁹⁰
Bagno
camera
8⁰⁰
soggiorno
7⁰⁵
Bagno
camera
cucina in nicchia
X'
cucina in nicchia
soggiorno
27⁸⁰
17⁰⁰
10⁰⁰
Bagno
camera
soggiorno
cucina
pluviale 12 ø cm.
QUOTA DI RIFERIMENTO +0,20 m. (corrispondente a +2,40 s.l.m.)
7⁰⁰
16⁰⁰
2⁸⁰
5³⁰
Y'
confine
14⁰⁰
30⁸⁰

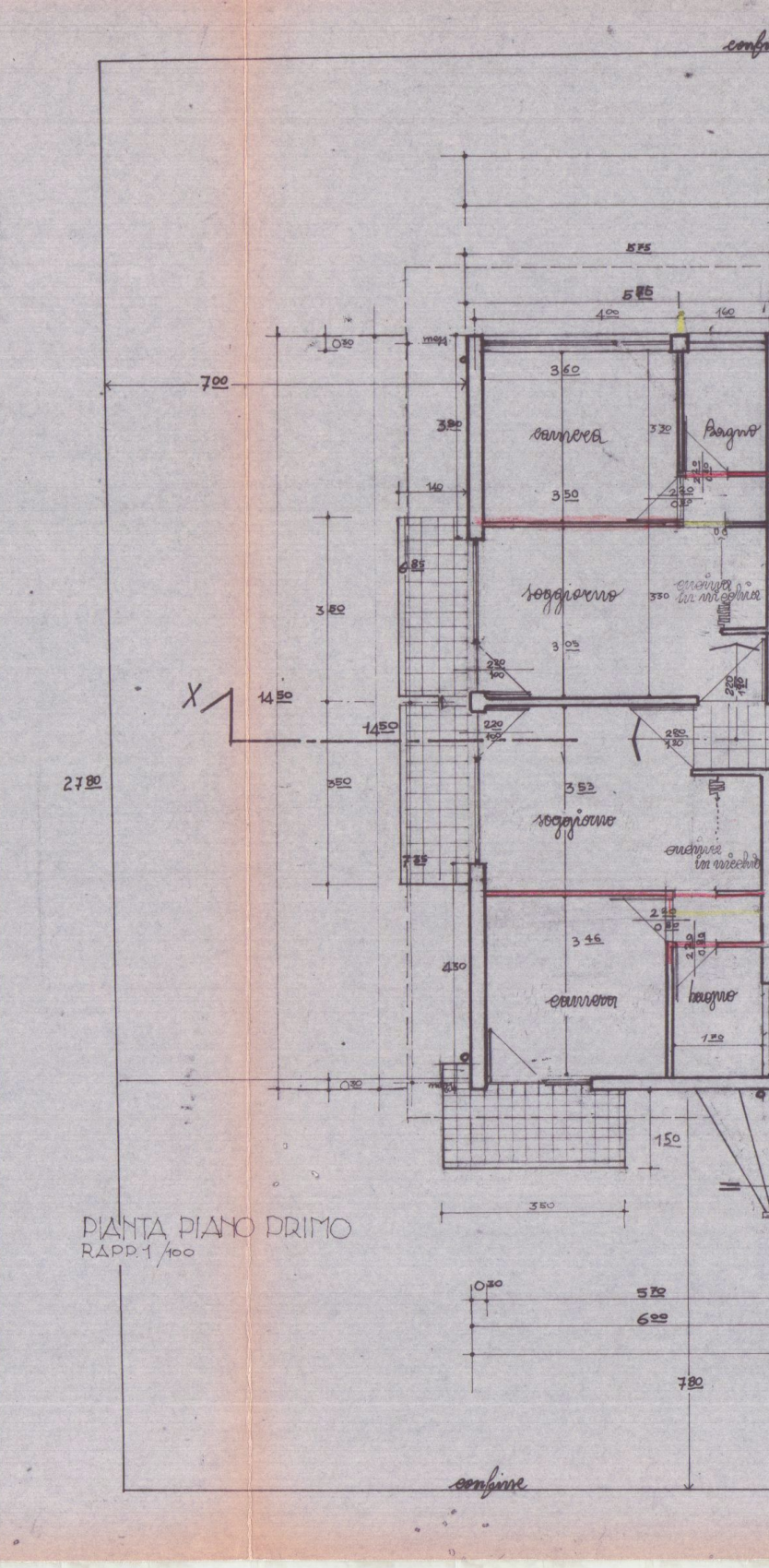

confine
5⁷⁵
5⁸⁵
7⁰⁰
camera
Bagno
soggiorno
cucina in nicchia
X
14⁵⁰
27⁸⁰
soggiorno
cucina in nicchia
camera
bagno
1⁵⁰
5⁷⁰
6⁰⁰
7⁸⁰
confine

PIANTA PIANO PRIMO
RAPP. 1/100

TAV. 2

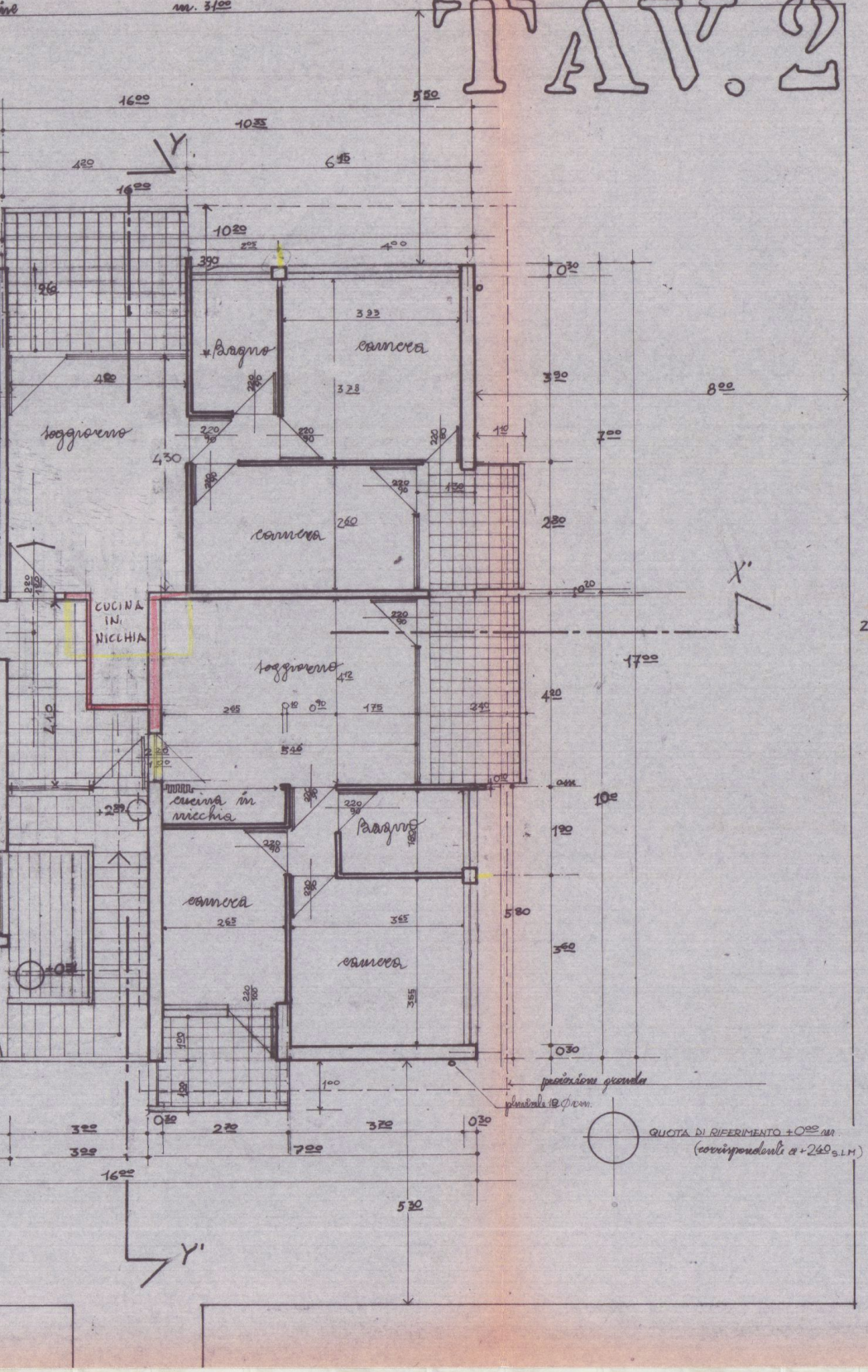
m. 3^{00}
16^{00}
10^{35}
4^{20}
6^{45}
16^{00}
5^{50}
Y
10^{20}
2^{05}
4^{00}
3^{90}
Bagno
camera
3^{33}
3^{78}
4^{80}
soggiorno
430
camera
2^{60}
CUCINA IN NICCHIA
soggiorno
4^{12}
2^{65}
1^{75}
2^{40}
5^{46}
4^{10}
cucina in nicchia
Bagno
camera
2^{65}
3^{65}
camera
3^{55}
1^{00}
3^{00}
3^{00}
2^{70}
3^{70}
7^{00}
16^{00}
5^{30}
Y'
X'
0^{30}
3^{90}
7^{00}
2^{80}
10^{20}
4^{20}
17^{00}
8^{00}
27^{80}
1^{90}
10^{0}
5 80
3^{60}
0^{30}
proiezione grondaia
pluviale 10 Ø cm

QUOTA DI RIFERIMENTO +0^{00} m
(corrispondente a +2^{40} s.l.m.)

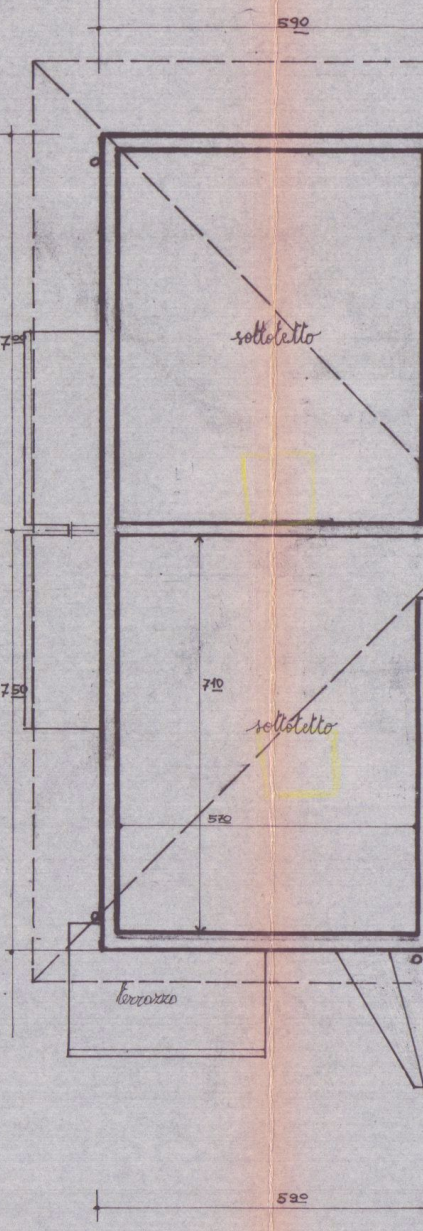
5^{90}
7^{00}
sottotetto
7^{50}
7^{10}
sottotetto
5^{20}
terrazzo
5^{90}

PIANTA SOFFITE
RAPP. 1/100

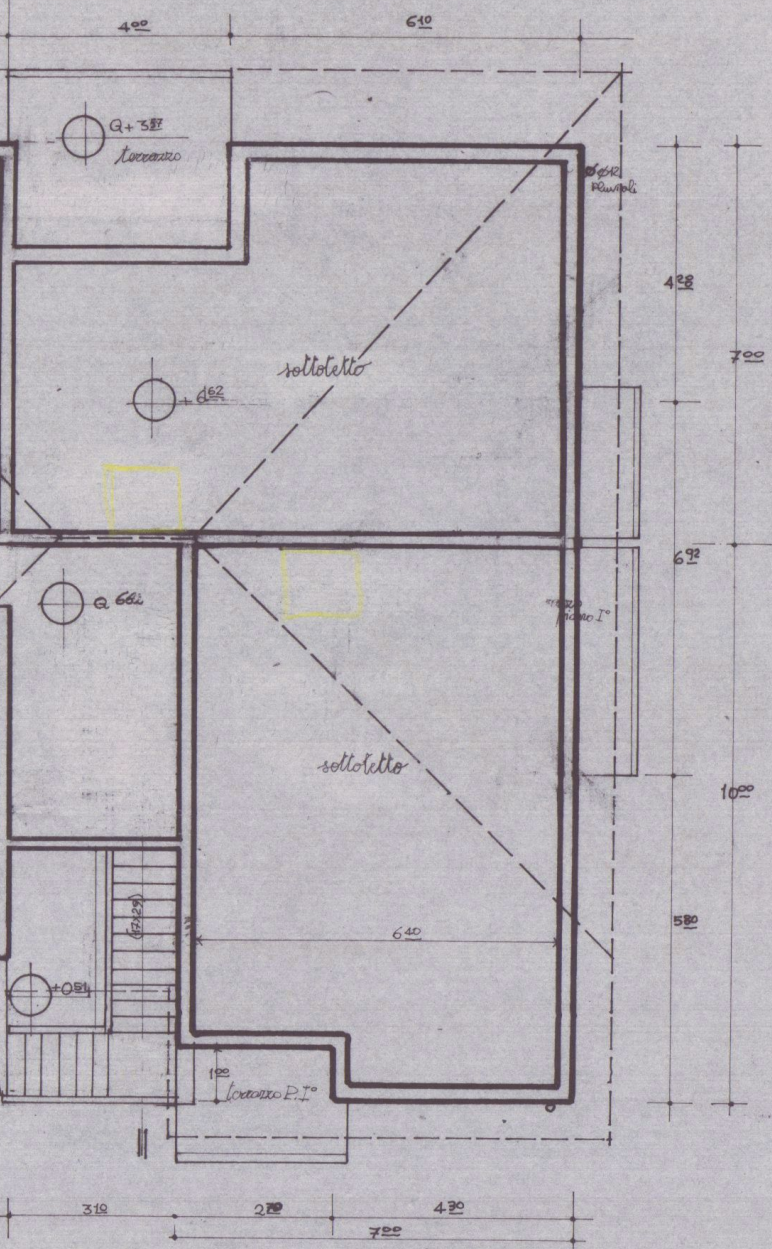
4.00
6.10
Q+3.57
terrazzo
Ø 12 pluviali
4.28
7.00
sottotetto
+6.62
Q 6.62
6.92
piano I°
10.00
sottotetto
(17x29)
6.40
5.80
+0.51
1.00
terrazzo P. I°
3.10
2.70
4.30
7.00

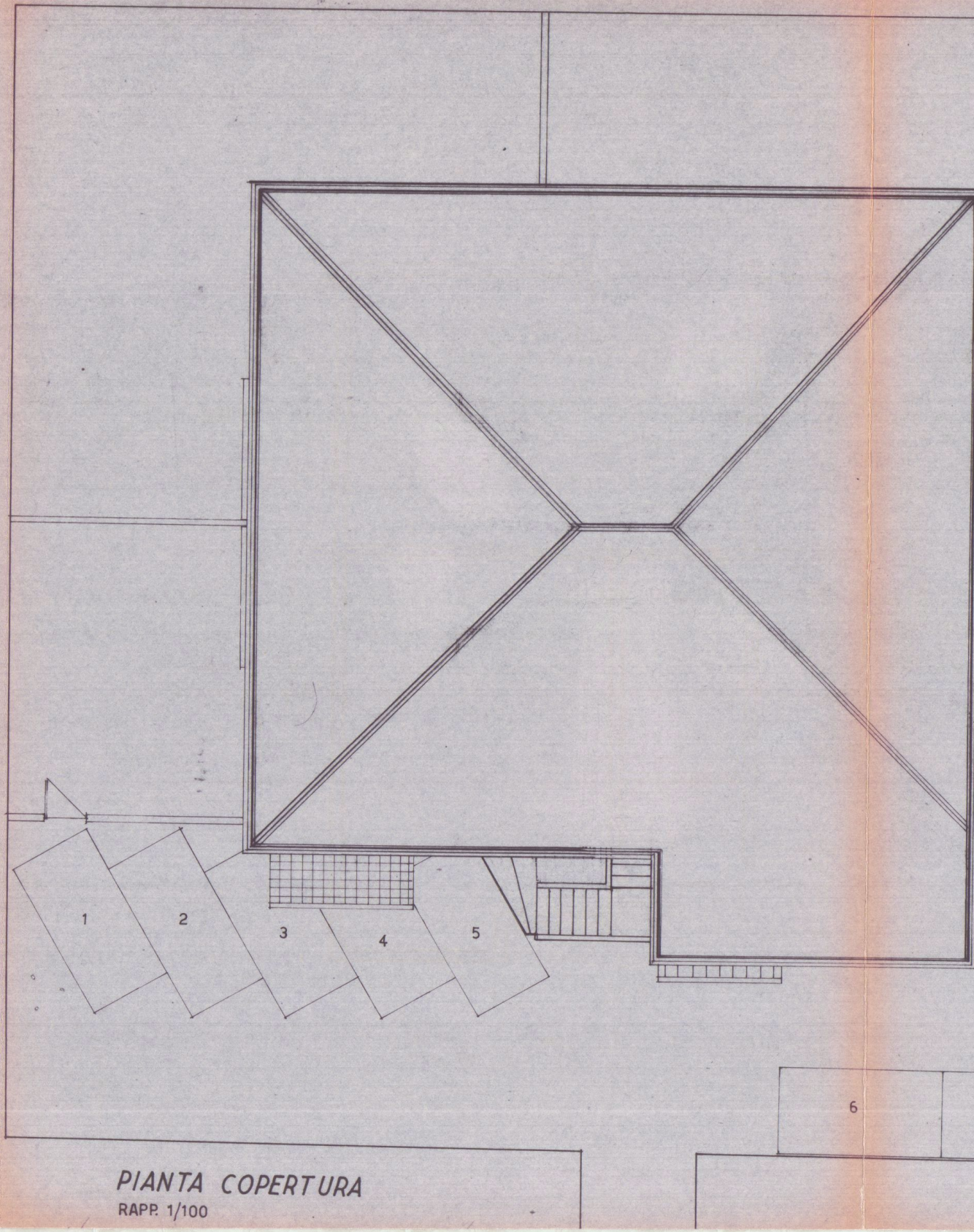

PIANTA COPERTURA

RAPP. 1/100

TAV. 3

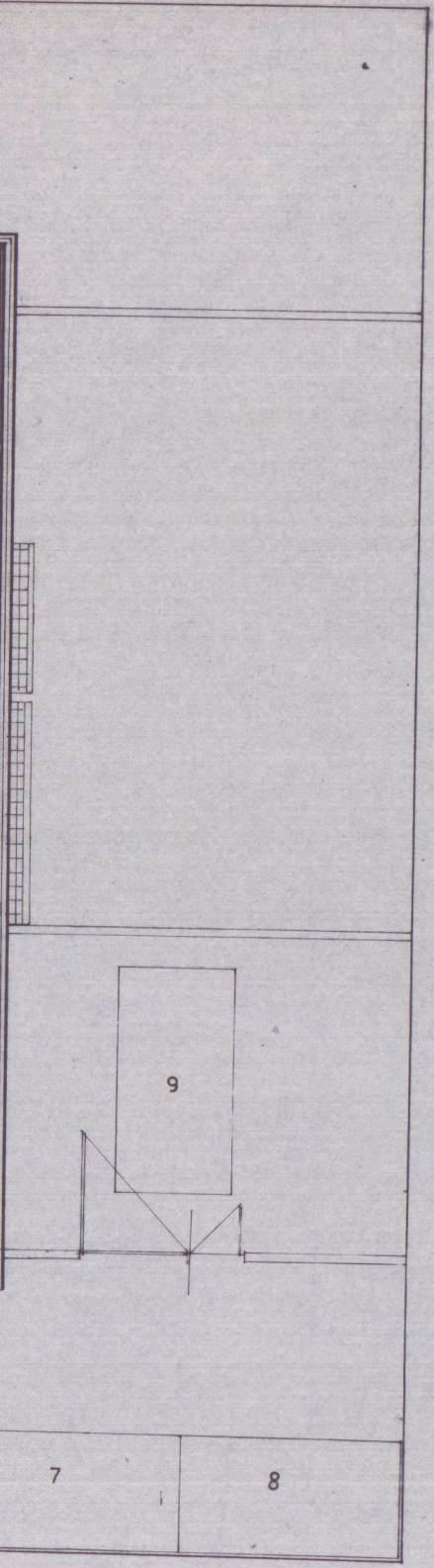


intonaco
intonaco
intonaco
intonaco
confine
confine
680
750
530
550

PROSPETTO EST
RAPP. 1/100

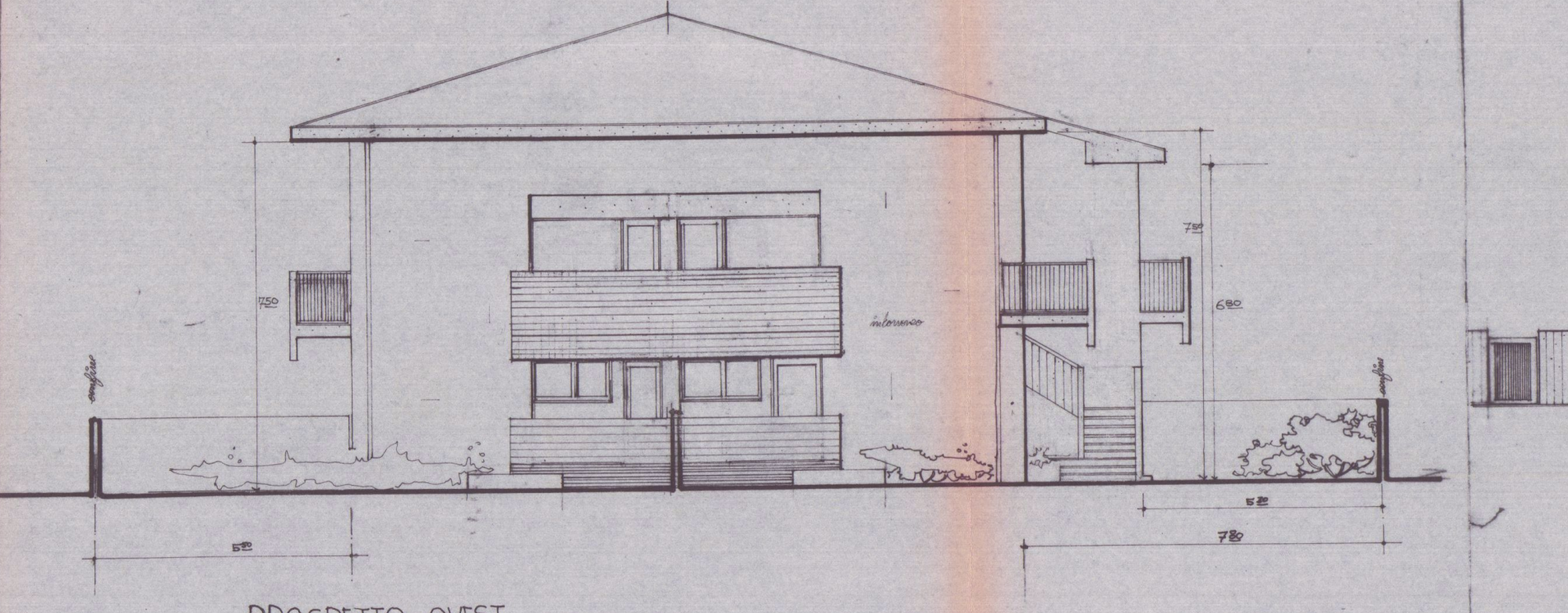
confine
750
intonaco
750
680
confine
550
530
780

PROSPETTO OVEST

RAPP. 1/100

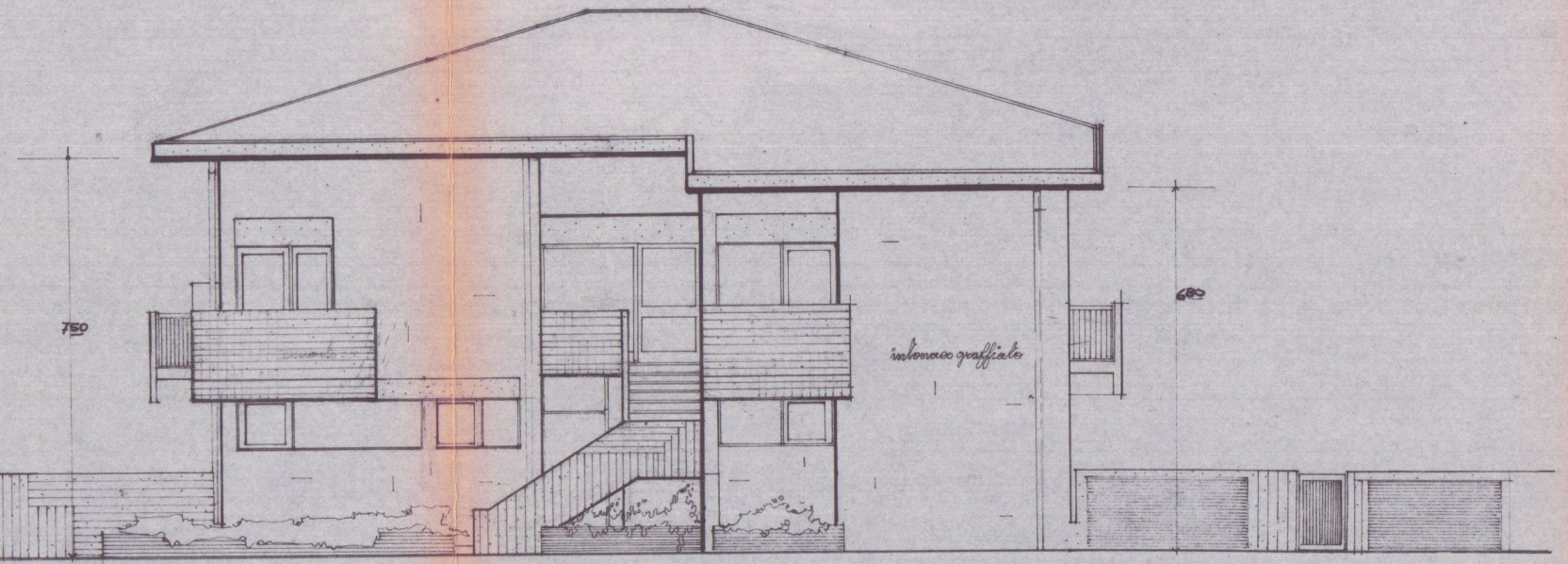
750
680
intonaco graffiato

PROSPETTO SUD

RAPP. 1/100

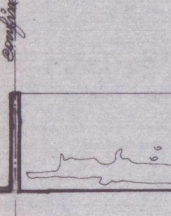

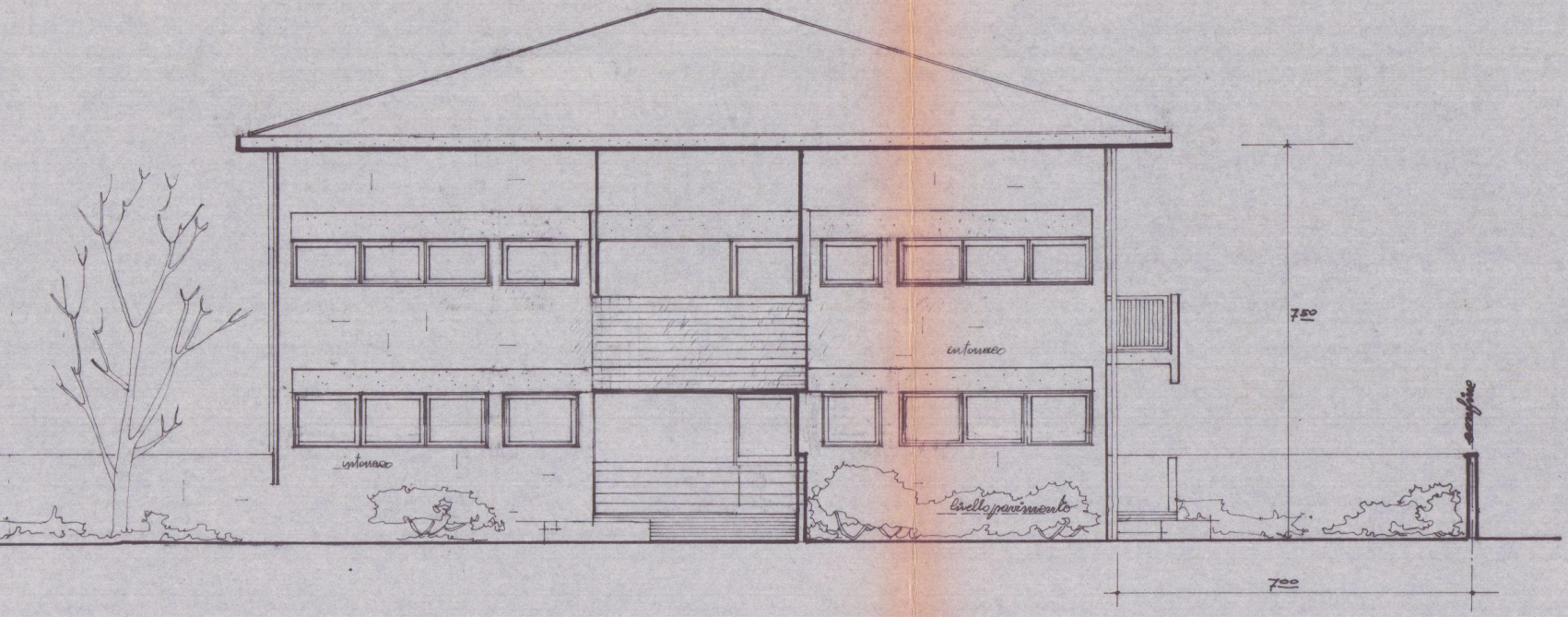
intonaco
intonaco
livello pavimento
confine
750
700

PROSPETTO NORD

RAPP. 1/100

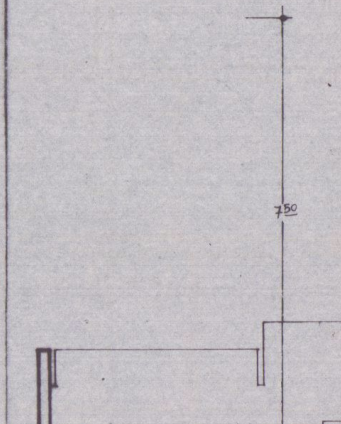

TAV. 4

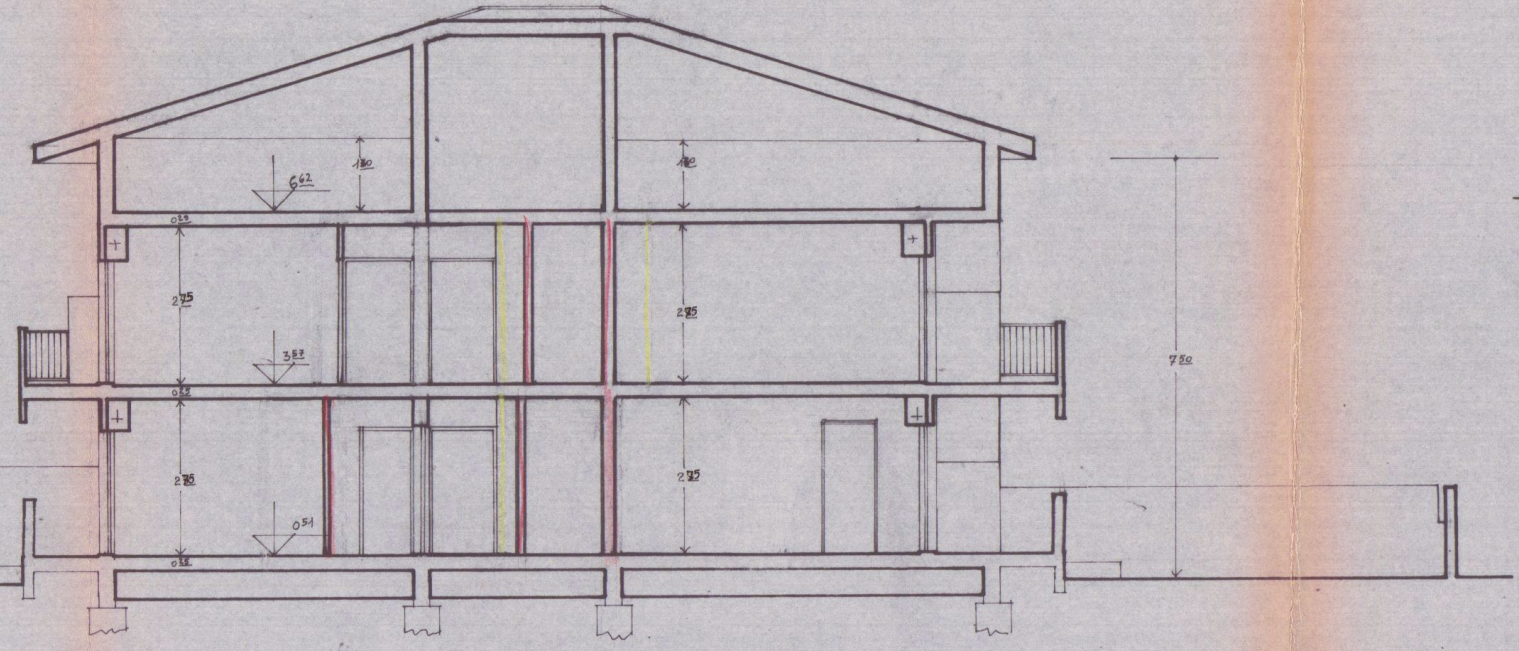
180
662
180
029
275
275
357
035
750
275
275
051
035

SEZIONE X-X'

RAPP. 1/100



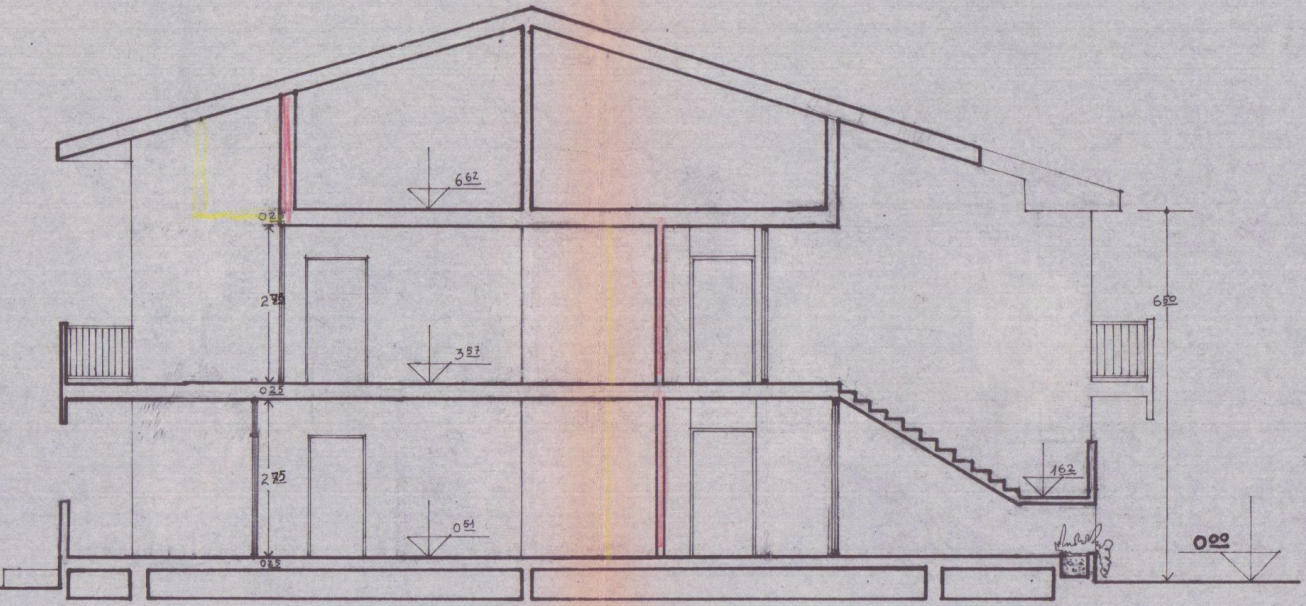
6 62
0 27
2 75
3 57
0 25
2 75
0 51
0 25
1 62
6 50
0 00

SEZIONE Y-Y'

RAPP. 1/100

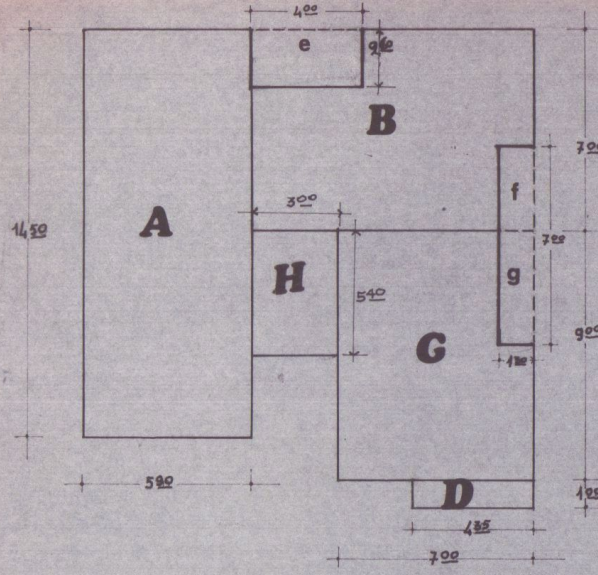
4^{00}
e
2^{60}
B
7^{00}
f
A
3^{00}
14^{50}
7^{00}
H
g
5^{40}
G
9^{00}
1^{30}
5^{90}
D
1^{00}
4^{35}
7^{00}

piano terra

RIF.	DIMENS.	MQ.		ALTEZZA*	MC.
H	$3^{00} \times 5^{40}$	16^{2}		3^{55}	57^{5}
A	$5^{90} \times 14^{50}$	85^{5}	×	3^{55}	303^{5}
B	$7^{00} \times 10^{10}$	70^{7}	×	3^{55}	250^{9}
G	$7^{00} \times 9^{00}$	63^{0}	×	3^{55}	223^{6}
D	$1^{00} \times 4^{35}$	4^{3}	×	3^{55}	15^{2}
− **e f g** : da sottrarre (−)	$(4^{00} \times 2^{60}) + (7^{00} \times 1^{30})$	(−)19^{50}	×	3^{55}	(−)69^{2}
TOTALE MQ		220^{2}	×	TOTALE MC.	781^{5}

* altezza misurata dal piano di campagna all'extradosso del solaio del piano primo

piano primo

RIF.	SUPERFICI		×	VOLUMI	
	DIMENS.	MQ		ALTEZZA**	M.C.
A	$5^{90} \times 14^{50}$	85^{5}	×	3^{95}	337^{7}
B	$7^{00} \times 10^{10}$	70^{7}	×	3^{95}	279^{2}
G	$7^{00} \times 9^{00}$	63^{0}	×	3^{95}	248^{8}
D	$1^{00} \times 4^{35}$	4^{3}	×	3^{95}	16^{9}
H	$3^{00} \times 5^{40}$	$+16^{2}$	×	3^{95}	64^{0}
efg : da sottrarre (−)	$(4^{00} \times 2^{60}) + (7^{00} \times 1^{30})$	(−)19^{50}	×	3^{95}	(−)77^{0}
TOTALE M.Q.		220^{2}	×	TOTALE M.C.	869^{6}

** altezza misurata dall'extradosso del solaio del piano primo alla linea di gronda

SUPERFICIE TERRENO MQ 906^{00}
SUPERFICIE COPERTA DI TERRENO MQ 220^{2} < 1/4 DI 906^{00}
Volume Piano Terra mc. 781^{5}
Volume Piano Primo mc 869^{6}
VOLUME TOTALE DI PROGETTO mc 1651,1

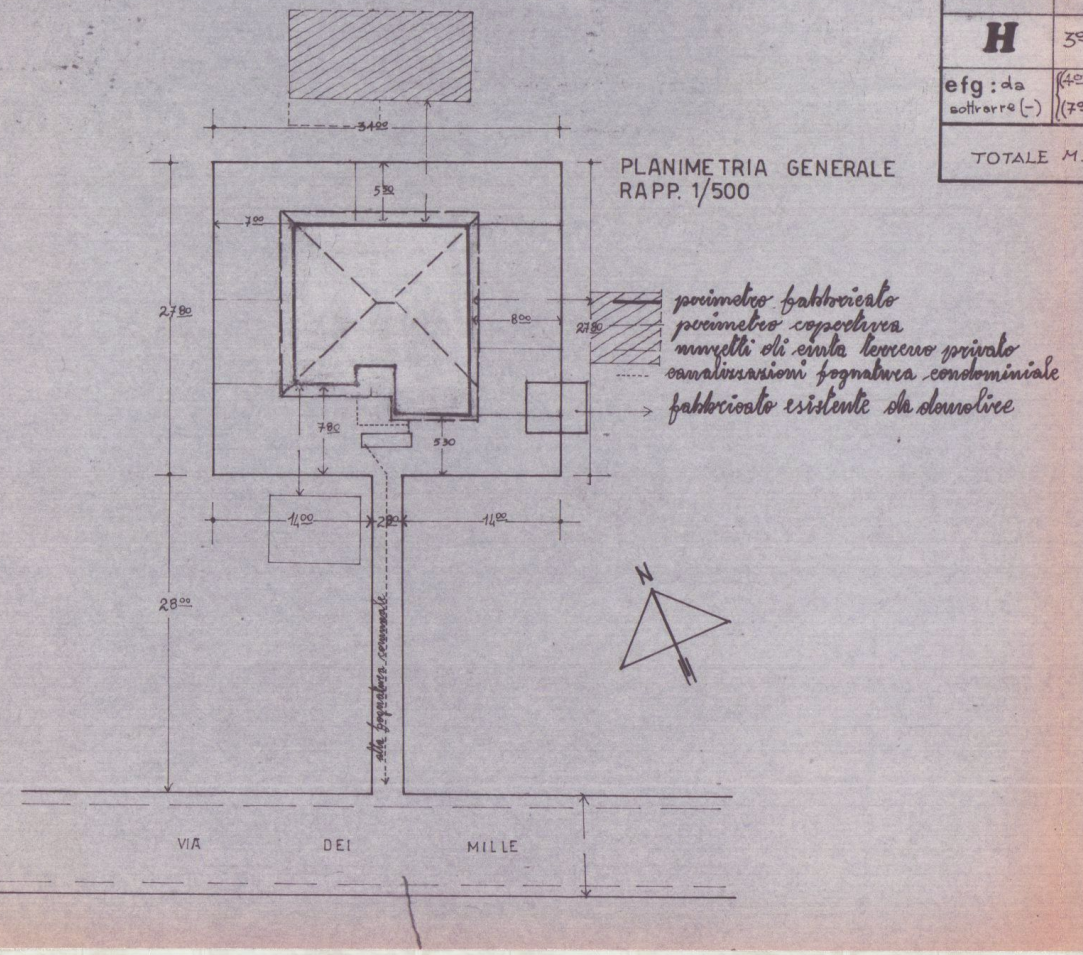
34^{00}
5^{30}
7^{00}
27^{80}
8^{00}
27^{80}
7^{80}
5^{30}
14^{00}
2^{80}
14^{00}
28^{00}
alla fognatura comunale
N
VIA DEI MILLE

PLANIMETRIA GENERALE
RAPP. 1/500

perimetro fabbricato
perimetro copertura
muretti di cinta terreno privato
canalizzazioni fognatura condominiale
fabbricato esistente da demolire

TAV. 5